



Sitoudumme puhtaaseen veteen

Harri Kerminen, toimitusjohtaja
9.2.2010

Water is the connection **kemira**

HUOMAUTUS

Tämä esitys ei ole osakkeiden myyntitarjous tai ostopyyntö missään maassa kenellekään henkilölle, jolle sellaisen tarjouksen tekeminen siinä maassa on laitonta. Osakeosingon rekisteröimiseksi tai Tikkurilan osakkeiden tarjoamiseksi yleisölle missään muualla kuin Suomessa ei ole ryhdytty minkäänlaisiin toimenpiteisiin. Tämän tiedotteen haltuunsa saavien henkilöiden tulee hankkia asianmukaiset tiedot tällaisista rajoituksista ja noudattaa niitä. Osinkona jaettavia osakkeita ei ole rekisteröity eikä niitä tulla rekisteröimään Yhdysvaltain vuoden 1933 arvopaperilain, muutoksineen ("Yhdysvaltain arvopaperilaki") tai minkään Yhdysvaltain osavaltion arvopaperilain mukaisesti, eikä niitä saa siten tarjota tai myydä suoraan tai välillisesti Yhdysvalloissa (kuten Regulation S -säännöksessä on määritelty), ellei niitä ole rekisteröity Yhdysvaltain arvopaperilain mukaisesti tai ellei sellaista rekisteröintiä vaadita. Lisätietoja Tikkurilasta ja osakeosingosta on saatavilla osakeosingon maksamisen yhteydessä Suomessa julkistettavassa listalleottoesitteessä.

Tämä esitys sisältää tai sen voidaan katsoa sisältävän tulevaisuutta koskevia lausumia. Nämä lausumat liittyvät tulevaisuuden tapahtumiin tai tulevaan taloudelliseen tulokseen, mukaan lukien mutta ei rajoittuen strategiaan suunnitelmiin, potentiaaliseen kasvuun, suunniteltuihin toiminnallisiin muutoksiin, odotettaviin investointeihin sekä tuleviin kassavirran lähteisiin ja käyttövaatimuksiin, joihin sisältyy tunnettuja tai tuntemattomia riskejä, epävarmuustekijöitä sekä muita tekijöitä, jotka saattavat aiheuttaa sen, että Kemira Oyj:n tai sen liiketoimintojen toteutuva tulos, toimintataso, suoritustaso tai saavutukset eroavat olennaisesti suorista tai välillisistä tulevaisuutta koskevista lausumista. Joissain tapauksissa kyseiset tulevaisuutta koskevat lausumat voidaan tunnistaa niiden terminologian perusteella, kuten ilmaisujen "saattaa," "tulee," "voisi," "tulisi," "pitäisi," "odottaa," "suunnittelee," "aikoo," "uskoo," "arvioi," "ennustaa," "potentiaalinen," "mahdollinen" tai "jatkaa," tai näiden ilmaisujen negatioiden tai muun vastaavan terminologian käytöllä.

Tulevaisuutta koskeville lausumille on luonteenomaista, että niihin sisältyy riskejä ja epävarmuustekijöitä, sillä ne liittyvät tapahtumiin ja riippuvat olosuhteista, jotka saattavat ilmetä tulevaisuudessa. Tulevaisuuden tulos saattaa poiketa tässä esityksessä sitä koskevista, suoraan tai epäsuoraan esitetyistä tulevaisuutta koskevista lausumista mahdollisesti merkittävässäkin määrin. Kaikki tässä esityksessä annetut tulevaisuutta koskevat lausumat perustuvat johdon käytettävissä tällä hetkellä oleviin tietoihin ja Kemira Oyj ei ota velvollisuudekseen päivittää mitään tulevaisuutta koskevia lausumia, ellei sitä ole siihen velvoitettu soveltuvan lain tai säännöksen perusteella.

Sisältö

Vuosi 2009 ja loka–joulukuu 2009

Osinko ja Tikkurilan osakkeiden listaaminen NASDAQ OMX Helsinkiin

Strategia

Visio: Johtava vesikemian yhtiö

Keskittyminen runsaasti vettä kuluttaviin asiakastoimialoihin

Kasvu veteen liittyvistä sovelluksista

Laajentuminen valikoiduilla kasvumarkkinoilla


Jatkuva panostus tutkimus- ja kehitystoimintaan



Vuosi 2009




Tavoitteet vuodelle 2009 saavutettiin

Vuodelle 2009 ilmoitetut painopistealueet:
kannattavuuden parantaminen, rahavirran ja taseen vahvistaminen

Tulos 

- Kaikkien segmenttien operatiivinen liikevoittoprosentti nousi
- Korkeammat myyntihinnat, alemmat muuttuvat ja kiinteät kustannukset

Vahva rahavirta

- Käyttökate 
- Käyttöpääoma 
- Investoinnit 

Tase vahvistui

- Velkaantuneisuus 107 %:sta 53 %:iin



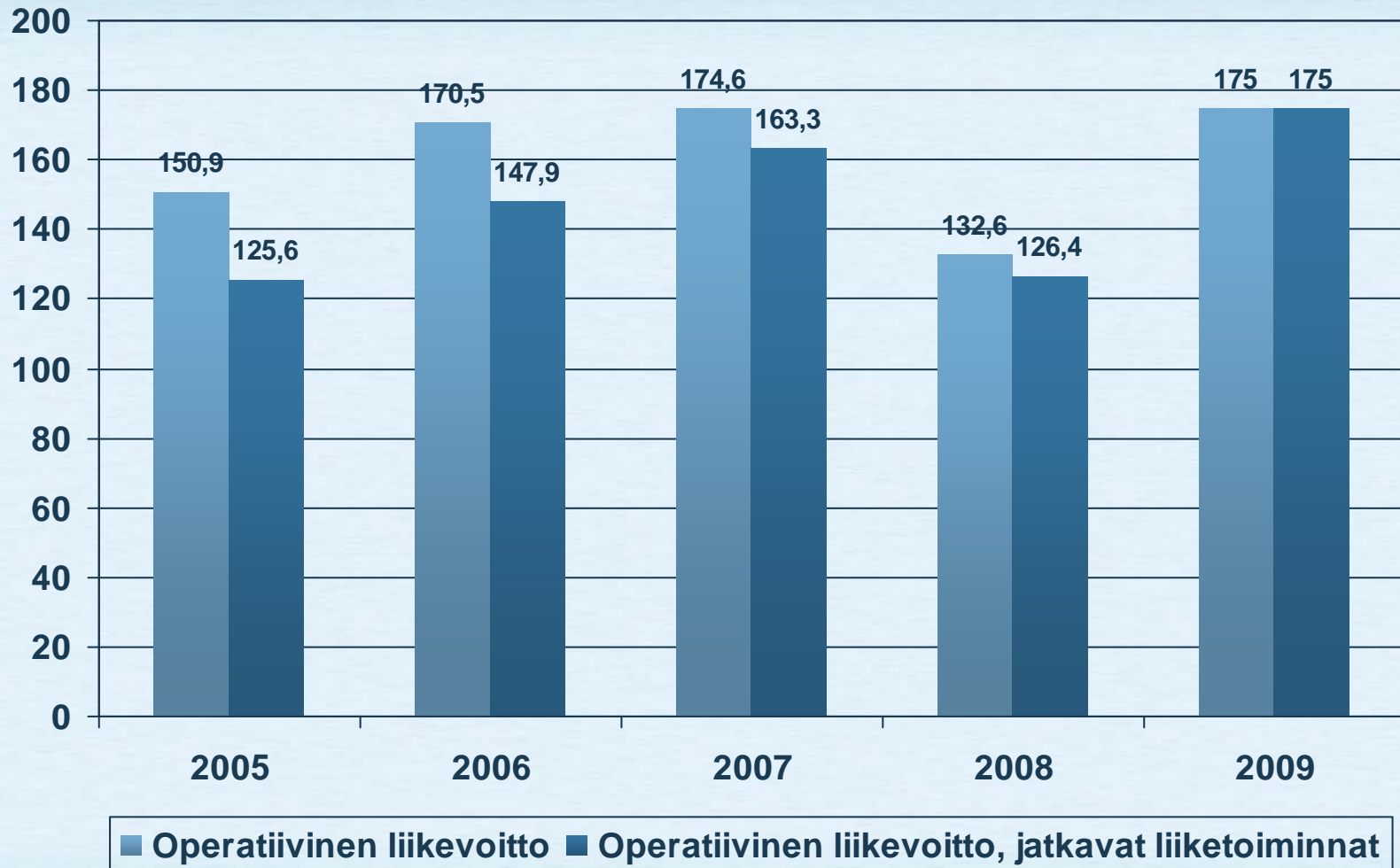
Operatiivinen liikevoitto nousi 32 % vuonna 2009

(milj. euroa)	2009	2008 jatkat* raportoitu	2008 raportoitu
Liikevaihto	2,500.1	2,685.2	2,832.7
Operatiivinen liikevoitto	175.0	126.4	132.6
Operatiivinen liikevoitto, %	7.0	4.7	4.7
EPS (euroa)**	0.61		-0.01
Investoinnit ilman yrityksostoja	82.2		161.0
Rahavirta investointien jälkeen	202.2		2.7
Henkilöstö vuoden lopussa	8,493		9,405

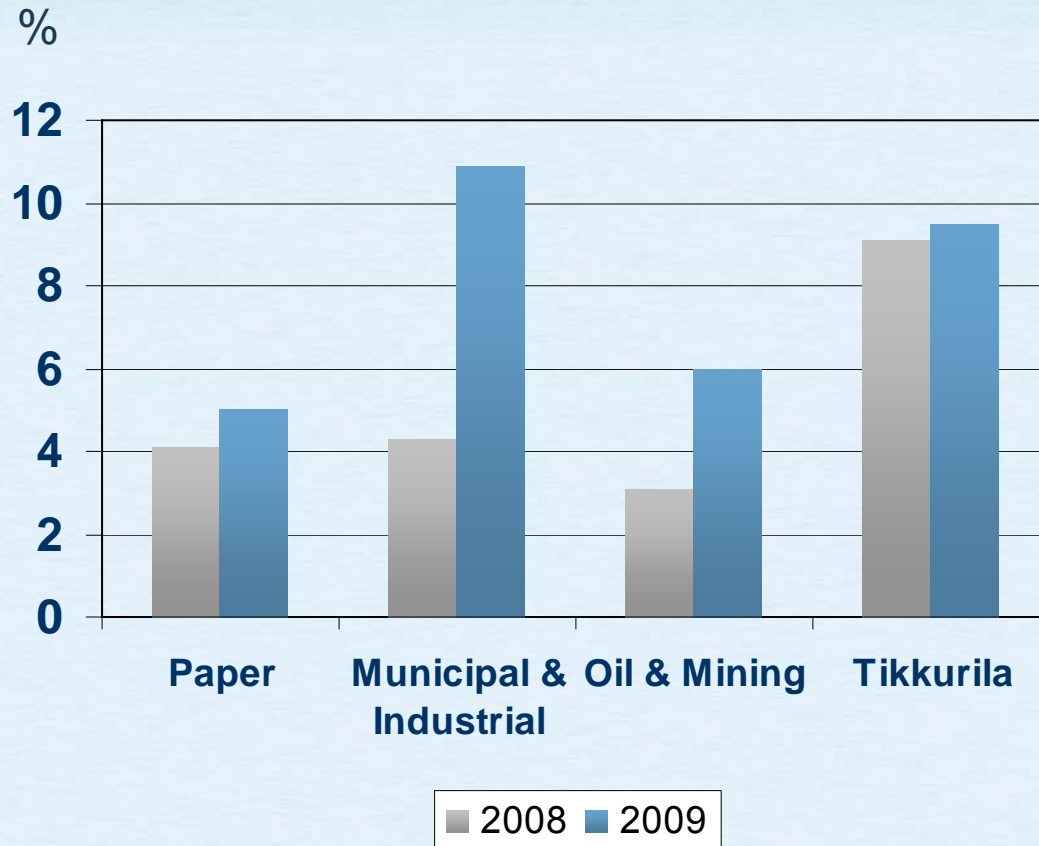
*Jatkavien liiketoimintojen luvuista on poistettu yhteisyritykseen siirtyneen titaanidioksidiliiketoiminnan vaikutus

**Osakeannista johtuen historialliset osakekohtaiset tunnusluvut on oikaistu

Kaikkien aikojen paras operatiivinen liikevoitto

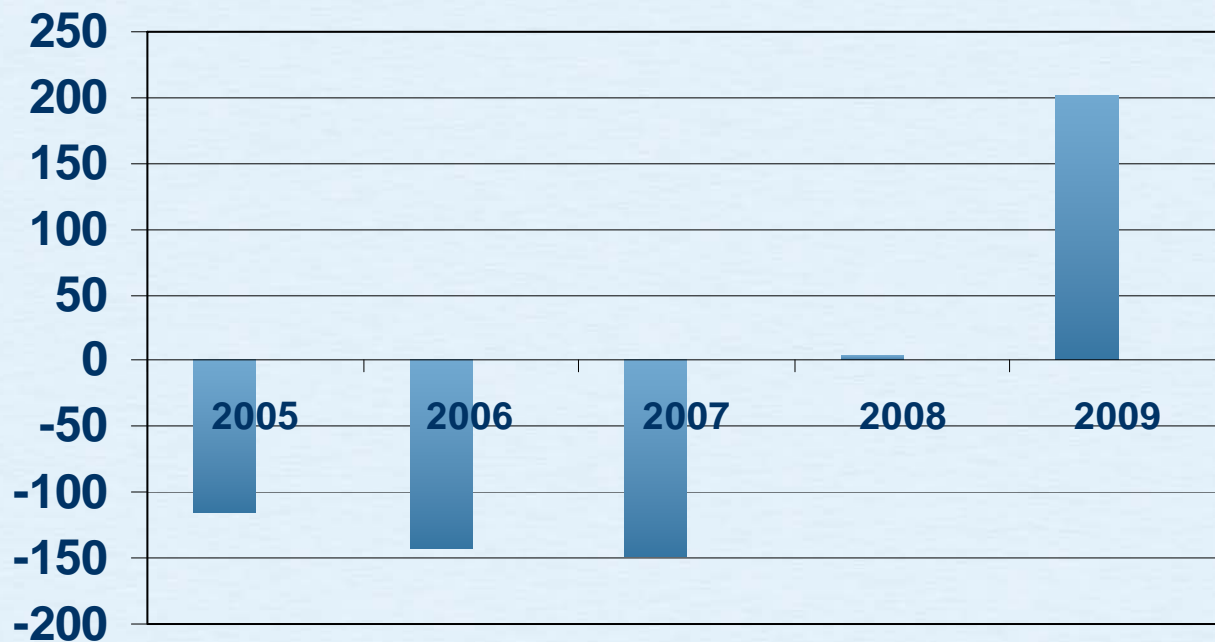


Kaikkien segmenttien operatiivinen liikevoitto-% nousi 2009 vs. 2008



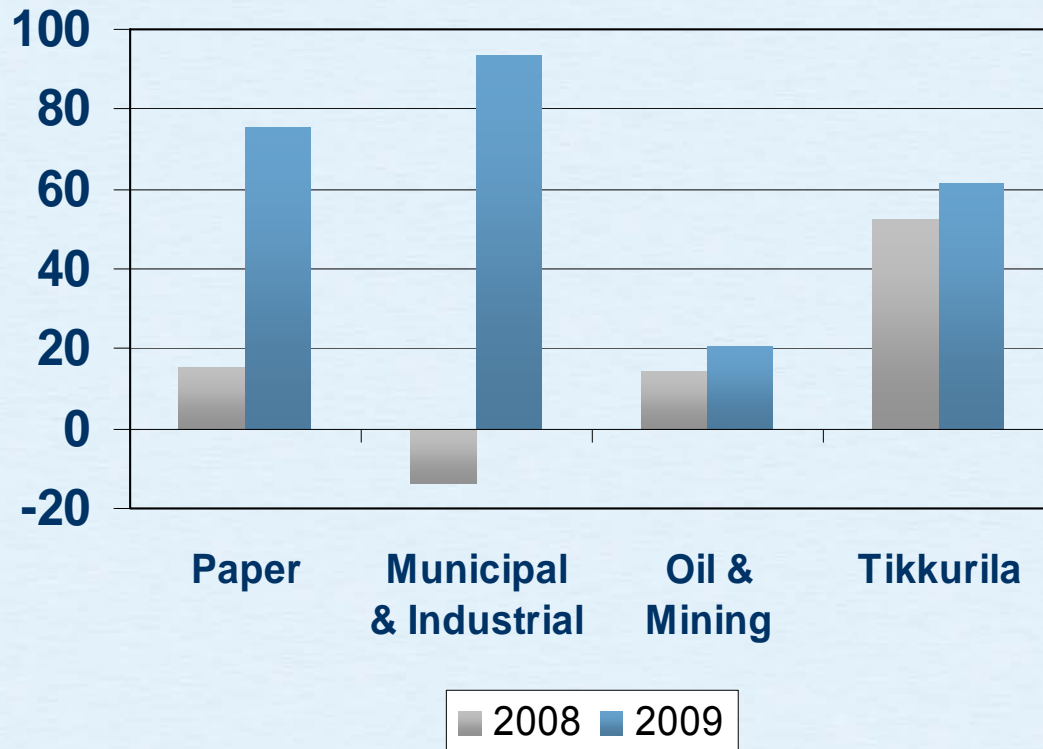
Rahavirta investointien jälkeen kasvoi merkittävästi

Rahavirta investointien jälkeen 2005–2009, milj. euroa



Kaikilla segmenteillä vahva rahavirta 2009*

milj. euroa



*Rahavirta investointien jälkeen ilman korkoja ja veroja

Velkaantuneisuus puolittui 53 %:iin, tavoitetaso 40–80%

Tase vahvistui erittäin vahvan rahavirran ja vuoden lopulla järjestetyn osakeannin seurauksena

Ei uudelleenrahoitustarpeita ennen vuotta 2011, jolloin nykyinen 750 milj. euron valmiusluotto neuvotellaan uudelleen (käyttämätön määrä 31.12.2009: 549 milj. euroa).

(milj. euroa)	31.12.2009	31.12.2008
Nettovelka	675.6	1,049.1
Oma pääoma	1,268.8	976.0
Sidottu pääoma*	1,963.3	2,062.8
Käyttöpääoma	292.8	358.6
Velkaantuneisuus, %	53	107
Omavaraisuusaste, %	45	34



Loka-joulukuu 2009

Q4/2009: Operatiivinen liikevoitto nousi, rahavirta erittäin vahva

(milj. euroa)	Q4/2009	Q4/2008	Muutos
Liikevaihto	594.7	627.6	5%
Operatiivinen liikevoitto	27.8	11.7	138%
Operatiivinen liikevoitto, %	4.7	1.9	
EPS (euroa)*	0.06	-0.52	
Investoinnit ilman yritysostoja	31.7	44.7	
Rahavirta investointien jälkeen	27.1	-63.0	

*Osakeannista johtuen historialliset osakekohtaiset tunnusluvut on oikaistu

Paper loka-joulukuussa 2009

Liikevaihto laski 7 %

- Kysyntä paperiteollisuudessa edelleen alhaisella tasolla
- Massakemikaalien kysyntä nousi

Liikevoitto 14.6 milj. euroa (9.8)*

- Alemmat kustannukset kompensoivat myyntimäärien laskua

3-vuotinen T&K-yhteistyö Metson kanssa alkoi

- Kemira vastaa Metson koepaperikoneiden kemian hallinnasta



(milj. euroa)	Q4/09	Q4/08	2009	2008
Liikevaihto	229.6	246.8	906.4	1,003.3
Operatiivinen liikevoitto	14.6	9.8	44.9	41.5
Operatiivinen liikevoitto, %	6.4	4.0	5.0	4.1

Municipal & Industrial loka-joulukuussa 2009

Vertailukelpoinen liikevaihto loka-joulukuun 2008 tasolla

- Asiakasjaottelun uudelleenluokittelu laski liikevaihtoa 8 milj. euroa
- Toimitusmäärät nousivat hieman, vaikka kysyntä pysyi alhaisella tasolla joissain asiakasteollisuuksissa

Liikevoitto 12.9 milj. euroa (6.9)*

- Alemmat kustannukset
- Alemmat keskihinnat



(milj. euroa)	Q4/09	Q4/08	2009	2008
Liikevaihto	140.6	147.0	607.5	583.7
Operatiivinen liikevoitto	12.9	6.9	66.4	25.0
Operatiivinen liikevoitto, %	9.2	4.7	10.9	4.3

Oil & Mining loka–joulukuussa 2009

Vertailukelpoinen liikevaihto laski 10 %

- Asiakasjaottelun uudelleenluokittelu nosti liikevaihtoa 9 milj. euroa
- Kemikaalien kysyntä elpyi hieman öljy-, kaasu- ja metalliteollisuuksissa hintojen nousun myötä

Liikevoitto 5.5 milj. euroa (0.6)*

- Alemmat kustannukset

Columbuksen polymeeritehtaan sulkemispäätös peruttu

- Tuotantolaitos keskittyy öljy- ja kaasuteollisuuden asiakkaisiin, missä kysynnän odotetaan kasvavan



(milj. euroa)	Q4/09	Q4/08	2009	2008
Liikevaihto	69.4	66.6	235.0	275.4
Operatiivinen liikevoitto	5.5	0.6	14.2	8.4
Operatiivinen liikevoitto, %	7.9	0.9	6.0	3.1


Tikkurila loka-joulukuussa 2009

Liikevaihto laski 5 % eli 5 milj. euroa

- Uudisrakentaminen ja rakennustarvikkeiden myynti edelleen alhaisella tasolla
- Valuuttojen vaikutus -5 milj. euroa
- Yritysostot +2 milj. euroa

Liikevoitto -4.7 milj. euroa (-12.6)

- Korkeammat keskihinnat
- Alemmat kustannukset
- Valuuttojen vaikutus +2 milj. euroa



(milj. euroa)	Q4/09	Q4/08	2009	2008
Liikevaihto	98.5	103.5	530.2	648.1
Operatiivinen liikevoitto	-4.7	-12.6	50.1	59.2
Operatiivinen liikevoitto, %	-4.8	-12.2	9.5	9.1

Muut (Erikoiskemikaalit ja konsernin kustannukset)

Erikoiskemikaalit

- Sisältää tiettyjä erikoiskemikaalien tuotelinjoja, jotka perustuvat niche-strategiaan
- Orgaanisia suoloja ja happoja ruoka-, rehu- ja lääketeollisuudelle

Kysyntä, myyntihinnat ja kannattavuus olivat hyvällä tasolla



(milj. euroa)	Q4/09	Q4/08	2009	2008*
Liikevaihto	77.8	82.0	300.4	267.2
Operatiivinen liikevoitto	-0.5	6.9	-0.6	-7.9

Näkymät

Vuonna 2010 Kemira arvioi kysynnän kehittyvän myönteisesti yleisen taloudellisen tilanteen vahvistuessa, tosin kysynnän kehitykseen liittyy edelleen epävarmuutta.

Ensimmäisellä vuosineljänneksellä Kemiran liikevoiton ilman kertaluonteisia eriä arvioidaan kasvavan viime vuoden vastaavasta ajankohdasta.





Osinko ja Tikkurilan osakkeiden listaaminen NASDAQ
OMX Helsinkiin

Osinko

Tikkurila Oyj:n osakkeet osinkona

- Ehdotuksen mukaan jokaista neljää Kemiran osaketta kohden jaetaan osinkona yksi Tikkurila Oyj:n osake
- 86 % Tikkurilan osakkeista jaetaan
- Kemira pitää 14 % vähemmistöosuuden

Hallituksen ehdotus valtuutukseksi päättää käteisosingosta

- Hallitus ehdottaa yhtiökokoukselle, että hallitus valtuutetaan päättämään enintään 0.27 euron käteisosingosta / osake
- Valtuutus voimassa 31.5.2010 saakka



Tikkurilan eriyttäminen

Tikkurilan eriyttämisen tavoite

- Kemiran osakkeenomistajien osakasarvon nousu

Rakenne

- Kemira jakaa 86 % Tikkurilan osakkeista osinkoina Kemiran osakkeenomistajille
- Mahdolliset murto-osat kerätään yhteen ja myydään SEB Enskilda toimesta pörssissä ja tilitetään käteisenä osakkeenomistajille

Alustava aikataulu

- 16.3. yhtiökokous
- 19.3. täsmäytyspäivä
- 26.3. Osakkeet osakkeenomistajien arvo-osuustileillä, kaupankäynti alkaa





Strategia

Visio: Johtava vesikemian yhtiö

Water is the connection

kemira

Visio | Johtava vesikemian yhtiö

Keskittyminen runsaasti vettä kuluttaviin asiakastoimialoihin

Kasvu veteen liittyvistä sovelluksista

Laajentuminen valikoiduilla kasvumarkkinoilla

Jatkuva panostus tutkimus- ja kehitystoimintaan



Fokus vuonna 2010

Kannattavuuden parantaminen

Positiivinen rahavirta

Siirtyminen seuraavaan vaiheeseen:
kannattava kasvu





Water is the connection **kemira**