

# Sitoudumme puhtaaseen veteen

Harri Kerminen, toimitusjohtaja

6.5.2009

**kemira**



# Kemira keskittyy veteen

---

- **Vesiosaamisen täysi hyödyntäminen**
  - Yhteinen osaaminen ja tuotevalikoima
- **Yhtenäinen Kemira**
  - Yhteiset tavoitteet
  - Yhtenäinen toimintatapa
- Tavoitteena Tikkurilan listaaminen pörssiin markkinatilanteen salliessa.
- **Tikkurilan tavoitteena on olla markkinajohtaja** maaleissa valituilla markkinoilla ja kasvaa kannattavasti.



## Vedenkäyttöön liittyvät haasteet

---

- Puhtaan veden riittävyys
- Kasvava energiankulutus
- Maailman sosiaalinen ja taloudellinen kehitys riippuu puhtaan veden saatavuudesta sekä veden ja energian ympäristöä säästävistä käytöistä
- **Vesijalanjäljen pienentäminen entistä tärkeämpää tulevaisuudessa**



### Paperi

- 10 l vettä / A4 paperiarkki



### Olut

- 75 l vettä / olutlasi



### Nahka

- 16.000 l vettä / kg



### Teollisuustuotteet

- 8 milj. l vettä / auto (arvo 100 000 \$)

Vesijalanjälki on kokonaisveden käyttö arvoketjussa, esim. oluen vesijalanjälki sisältää myös ohran kasvatukseen tarvittavan veden. Teollisuustuotteissa vesijalanjälki arvioidaan tuotteen arvoa kohti, keskimäärin 80 l / \$. Lähde: [www.waterfootprint.org](http://www.waterfootprint.org)

---

## Tärkeimmät tapahtumat tammi–maaliskuussa

**kemira**



## Jatkavien liiketoimintojen\* liikevoitto nousi 9 %

---

- Jatkavien liiketoimintojen liikevoitto nousi 9 % tammi–maaliskuussa viime vuoden vastaavasta ajankohdasta
  - Myyntihintojen korotukset, kustannussäästöt, erikoiskemikaalien hyvä kysyntä
  - Ilman Tikkurilaa Kemiran jatkavien liiketoimintojen liikevoitto nousi 70 %
- Jatkavien liiketoimintojen liikevaihto laski vain 3 %
  - Alemmat myyntimäärät maaleissa sekä paperi- ja massakemikaaleissa
  - Ilman Tikkurilaa jatkavien liiketoimintojen liikevaihto nousi 3 %

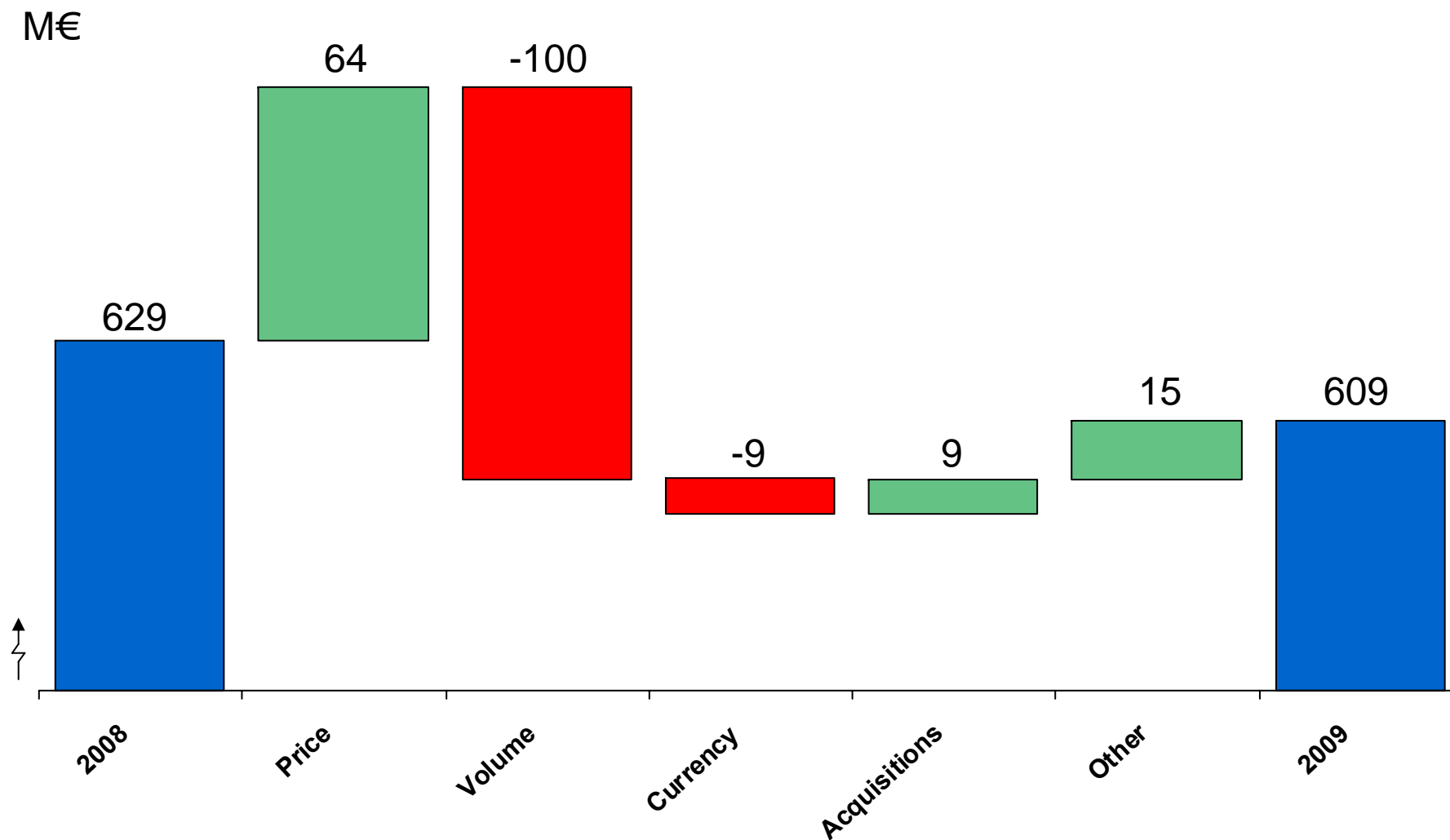
\*Jatkavien liiketoimintojen luvuista on poistettu yhteisyritykseen siirtyneen titaanidioksidiliiketoiminnan vaikutus sekä kertaluonteiset erät.



## Avainluvut

(M€)	Q1/2009	Q1/2008 jatkat	Q1/2008 raportoitu	2008
Liikevaihto	608.7	629.3	683.6	2,832.7
Operatiivinen EBIT	28.1	25.8	27.2	132.6
Operatiivinen EBIT, %	4.6	4.1	4.0	4.7
Operatiivinen EPS (EUR)	0.05		0.09	0.29
EPS (EUR)	0.05		0.12	-0.02
Omavaraisuus, %	34		36	34
Velkaantuneisuus, %	113		99	107
Investoinnit ilman yritysostoja	12.7		38.6	161.0
Rahavirrat investointien jälkeen	-34.4		-9.0	2.7
Henkilöstö	8,926		10,138	9,405

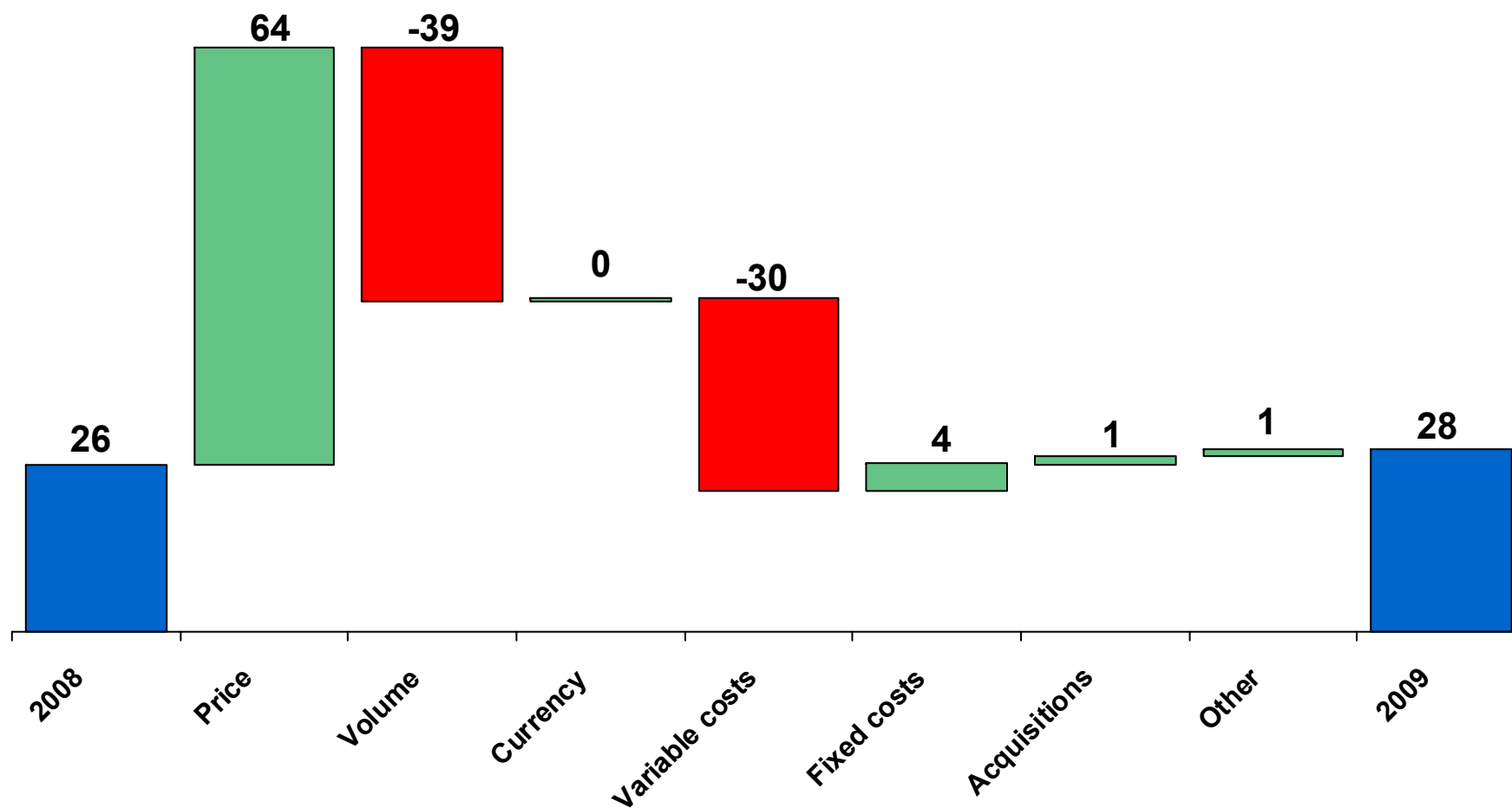
# Jatkavien liiketoimintojen liikevaihto Q1/2009 vs. Q1/2008



# Jatkavien liiketoimintojen liikevoitto

## Q1/2009 vs. Q1/2008

M€



## Tase

	<b>31.3.2009</b>	<b>31.12.2008</b>
Nettovelka (M€)	<b>1,095.0</b>	<b>1,049.1</b>
Oma pääoma (M€)	<b>970.5</b>	<b>976.0</b>
Sidottu pääoma (M€)*	<b>2,068.5</b>	<b>2,062.8</b>
Käyttöpääoma (M€)	<b>416.4</b>	<b>358.6</b>
Omavaraisuus, %	<b>34</b>	<b>34</b>
Velkaantuneisuus, %	<b>113</b>	<b>107</b>

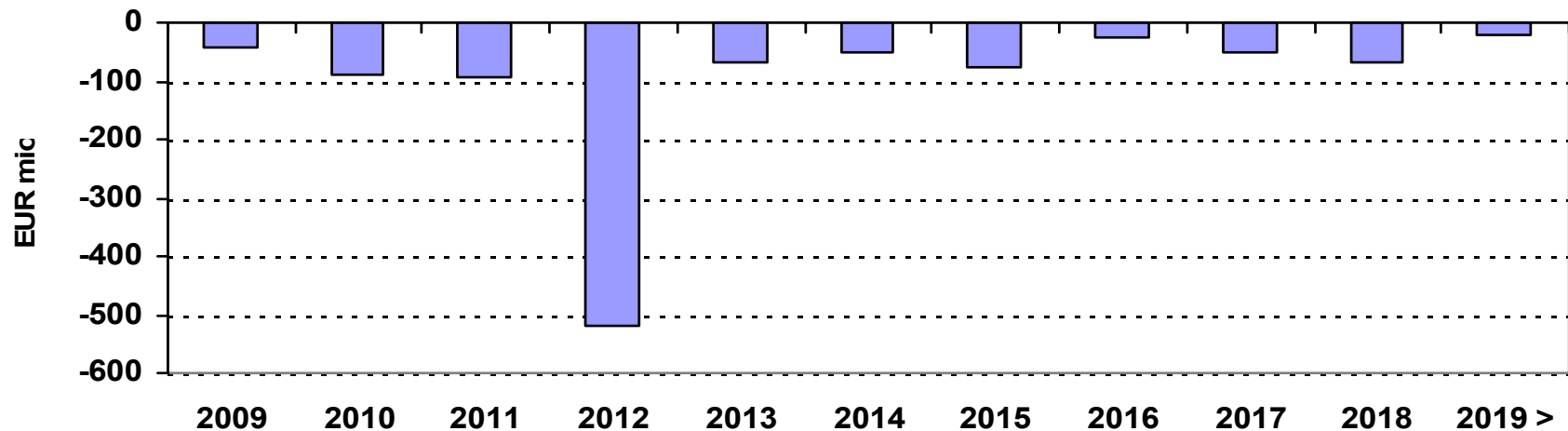
\*12-month rolling average

- Nettovelkaa kasvattivat heikentyneet rahavirrat ja valuuttakurssimuutokset.

## Ei uudelleenrahoitustarpeita lähitulevaisuudessa

- Kemiralla on hajautettu lainasalkku useasta eri lähteestä.
- Valmiusluotosta oli käyttämättä 304 M€ 31.3.2009. Käyttö lisääntyi vuoden vaihteesta 50 M€ yritystodistusmarkkinoilta hankittujen varojen pienentyessä sekä yhtiön lisätessä maksuvalmiutta likvidien varojen muodossa.
- 750 M€ valmiusluotto neuvotellaan uudelleen 2011.

Ulkoisten lainojen maturiteetti:



# Segmenttien tärkeimmät tapahtumat tammi- maaliskuussa

**Kemira**



## Paper

- Liikevaihto laski 9 %
  - Asiakasteollisuuden kysyntä heikkeni
- Operatiivinen EBIT 7.5 M€ (12.4)
  - Myyntimäärien lasku -17 M€
  - Myyntihintojen nousu 25 M€
  - Muuttuvien kustannusten nousu, vaikutus -15 M€
- 6 tuotantolaitosta suljettu Pohjois-Amerikassa. Columbuksen polymeerituotanto USA:ssa lopetetaan 2009.
- AKD-vahan tuotantolinja Vaasassa suljettiin maaliskuussa
- AKD-vahan yhteisyritys perustettiin Kiinaan tammikuussa.



M€	Q1/09	Q1/08	2008
Liikevaihto	225.0	247.7	1,003.3
Operatiivinen EBIT	7.5	12.4	41.5
Operatiivinen EBIT, %	3.3	5.0	4.1

# Water

- Liikevaihto nousi 11 %
  - Kunnallisessa vedenkäsittelyssä kysyntä jatkui hyvänä.
  - Teollisessa vedenkäsittelyssä kysyntä laski joillain aloilla
  - Nheel Químican yritysosto, vaikutus liikevaihtoon 6 M€
- Operatiivinen EBIT 10.4 M€ (6.2)
  - Myyntihintojen nousu 13 M€
  - Myyntimäärien lasku -4 M€
  - Muuttuvien kustannusten nousu, vaikutus -5 M€



M€	Q1/09	Q1/08	2008
Liikevaihto	150.7	136.3	583.7
Operatiivinen EBIT	10.4	6.2	25.0
Operatiivinen EBIT, %	6.9	4.5	4.3

# Oil & Mining

- Liikevaihto laski 19 %
  - Kysynnän heikkeneminen kaivosteollisuudessa
- Operatiivinen EBIT 2.0 M€ (1.9)
  - Myyntimäärien lasku -9 M€
  - Muuttuvien kustannusten lasku, vaikutus +3 M€
  - Myyntihintojen nousu 8 M€
- Oil & Miningin liiketoiminta perustuu Kemiran vesiosamiseen ja vedenkäsittelyn tuotevalikoimaan
  - Käyttää Kemiran olemassa olevaa organisaatiota, tuotantolaitoksia ja T&K-verkostoa ja vahvistaa läsnäoloaan Pohjois-Amerikan ulkopuolella



M€	Q1/09	Q1/08	2008
Liikevaihto	54.4	67.5	275.4
Operatiivinen EBIT	2.0	1.9	8.4
Operatiivinen EBIT, %	3.7	2.8	3.1

# Tikkurila

- Liikevaihto laski 23 %
  - Uudisrakentamisen ja rakennustarvikkeiden myynnin hiipuminen
  - Valuuttakurssien vaikutus -17 M€
- Operatiivinen EBIT 4.0 M€ (11.7)
  - Myyntimäärien lasku -12 M€
  - Muuttuvien kustannusten nousu, vaikutus -7 M€
  - Myyntihintojen nousu 9 M€
- Uusi logistiikka- ja palvelukeskus otettiin käyttöön Moskovan lähellä helmikuussa.
- Tikkurilan säästöohjelma käynnistettiin tammikuussa. Tavoitteena 25 M€ säästöt.



M€	Q1/09	Q1/08	2008
Liikevaihto	111.2	145.2	648.1
Operatiivinen EBIT	4.0	11.7	59.2
Operatiivinen EBIT, %	3.6	8.1	9.1

## Muut

---

- Erikoiskemikaalit
- Konsernin kustannukset



### Erikoiskemikaalit

- Sisältää tiettyjä erikoiskemikaalien tuotelinjoja, jotka perustuvat niche-strategiaan
- Kysyntä, myyntihinnat ja kannattavuus olivat pääosin hyvällä tasolla
- Tehokas toiminta, hyvät tuotteet ja sovellusosaaminen

M€	Q1/09	Q1/08	2008
Liikevaihto	85.2	116.8	414.8
Operatiivinen EBIT	4.2	-5.0	-1.6
Operatiivinen EBIT, %	4.9	-4.3	-0.4

## Näkymät

---

- Markkinatilanne on useissa Kemiran asiakasteollisuuksissa haasteellinen. Talouden yleinen kehitys tuo merkittävää epävarmuutta asiakkaiden ja Kemiran liiketoimintoihin.
- Vuoden toisella neljänneksellä Kemiran liikevaihdon arvioidaan laskevan vuoden 2008 vastaavasta jaksosta asiakasteollisuuksien heikentyneen kysynnän vuoksi.
- Maaliliiketoiminnassa liikevoiton ilman kertaluonteisia eriä arvioidaan laskevan vuoden toisella neljänneksellä, ja muussa Kemirassa liikevoiton ilman kertaluonteisia eriä arvioidaan nousevan toiminnan tehostamisen ansiosta vuoden 2008 vastaavasta jaksosta.

# Fokus

---

- **Vesistrategian** toteuttaminen
  - Yhtiön kehittäminen sen vahvuuksien pohjalta
- Organisaation ja toiminnan **integrointi**
- Velkaantuneisuus
  - <100 % rahavirran hallinnalla
  - <80 % listaamalla Tikkurila ja myymällä osuus TiO<sub>2</sub> yhteisyrityksestä
- Uuden luominen
  - Tutkimus ja tuotekehitys

Rahavirta



EBIT %



Kustannukset



Velkaantuneisuus



## Segmentit tuovat Kemiralle erilaisia mahdollisuuksia

---

- **Kunnallinen vedenkäsittely:** Kemiran vahvuus maailmanlaajuisesti; ei suhdanneherkkä
  - **Teollinen vedenkäsittely:** Mahdollisuus kasvattaa markkinaosuutta
  - **Oil & Mining:** Mahdollisuus kasvattaa markkinaosuutta
  - **Paper:** Mukauttaminen asiakasteollisuuden mukaan
- 
- **Tikkurila:** Entistäkin vahvempi, kun markkinat jälleen elpyvät

Water  
is the  
connection

**Keskittyminen maantieteellisiin alueisiin ja tuotteisiin, joissa Kemiralla on vahva kilpailukyky**



**kemira**

**kemira**

