

Kemira

Tilinpäätös 2007

Sisältö

	Sivu		Sivu
Toimintakertomus vuodelta 2007	53	20. Lähipiiritapahtumat	90
Konsernin tunnusluvut	64	21. Pitkäaikaiset korolliset velat	92
Tunnuslukujen laskentakaavat	66	22. Laskennalliset verovelat ja -saamiset	93
Konsernin tuloslaskelma (IFRS)	67	23. Varaukset	94
Konsernin tase (IFRS)	68	24. Lyhytaikaiset velat	94
Konsernin rahavirtalaskelma (IFRS)	69	25. Nettovelat	95
Oman pääoman muutokset	70	26. Rahoitusleasingvelat - erääntymisajat	95
Konsernin liitetiedot	72	27. Etuusperusteiset eläkejärjestelyt	95
1. Yrityksen perustiedot ja konsernitiilin päätöksen laatimisperiaatteet	72	28. Rahavirtalaskelman liitetiedot	98
2. Segmenttitiedot	77	29. Liiketoimintojen yhdistäminen	99
3. Liikevaihto	79	30. Vakuudet ja vastuuitoumukset	102
4. Liiketoiminnan muut tuotot	79	31. Johdannaisinstrumentit	103
5. Kulut	80	32. Ympäristöriskit ja -vastuut	105
6. Tutkimus- ja kehityskulut	80	33. Rahoitusriskien hallinta	105
7. Työsuhde-etuudet ja henkilöstömäärä	80	34. Osakkuusyritykset	109
8. Osakeperusteiset maksut	81	35. Yhteisyritykset	110
9. Poistot ja arvonalentumiset	82	36. Muutokset konsernirakenteessa vuonna 2007	110
10. Rahoitustuotot ja -kulut	83	37. Myytävänä olevaksi luokitellut omaisuuserät ja niihin liittyvät erät	111
11. Tuloverot	83	38. Vuoden 2006 virheen korjaus	112
12. Osakekohtainen tulos	84	39. Tilinpäätöspäivän jälkeiset tapahtumat	112
13. Aineettomat hyödykkeet	85	Emoyhtiön tuloslaskelma (FAS)	113
14. Aineelliset käyttöomaisuushyödykkeet	86	Emoyhtiön tase (FAS)	114
15. Arvonalentumistestit	87	Emoyhtiön rahavirtalaskelma (FAS)	115
16. Sijoitukset	88	Emoyhtiön oman pääoman muutos (FAS)	116
17. Vaihto-omaisuus	88	Osakkeet ja osakkeenomistajat	117
18. Rahoitusvarojen ja -velkojen kirjanpitoarvot arvostusryhmittäin	89	Hallituksen voitonjakoesitys	120
19. Saamiset	89	Tilintarkastuskertomus	121

Kaikki vuosikertomuksen luvut on pyöristetty, joten yksittäisten lukujen yhteenlaskettu summa saattaa poiketa esitetystä summaluovasta

Kemira-konsernin liikevaihto kasvoi 11 % vuonna 2007 ja oli 2 810,2 milj. euroa (2006: 2 522,5 milj. euroa). Liikevoitto laski 143,1 milj. euroon (193,7) sisältäen alaskirjauksia ja muita kertaluontoisia eriä, joiden nettovaikutus liikevoittoon oli -31,5 milj. euroa (+23,2). Liikevoitto ilman kertaluontoisia eriä oli 174,6 milj. euroa (170,5). Osakekohtainen tulos oli 0,53 euroa (0,90). Hallitus ehdottaa vuoden 2007 osingoksi 0,50 euroa osakkeelta, mikä vastaa 95 %:n osinkosuhdetta ja 4 % kasvua edeltävästä vuodesta. Osinkosuhte laskettuna tuloksesa ilman kertapoistoja oli 57 %. Vuodelta 2006 osinkoa maksettiin 0,48 euroa osaketta kohti.

AVAINLUVUT

(Milj. euroa)	2007	2006**	Muutos%
LIIVEVAIHTO	2 810,2	2 522,5	11
KÄYTTÖKATE	316,9	317,2	0
Käyttökate, %	11,3	12,6	
LIIVEVOITTO	143,1	193,7	-26
Liikevoitto, %	5,1	7,7	
Liikevoitto ilman kertaluontoisia eriä	174,6	170,5	2
Liikevoitto, %, ilman kertaluontoisia eriä	6,2	6,8	
Rahoitustuotot ja -kulut	-51,9	-37,2	
VOITTO ENNEN VEROJA	93,3	154,2	
Voitto ennen veroja, %	3,3	6,1	
TILIKAUDEN VOITTO	67,5	112,2	
Tulos/osake, e	0,53	0,90	
Tulos/osake, e, ilman alaskirjauksia	0,87	0,90	
Sidottu pääoma *	2 035,8	1 876,6	
Sidotun pääoman tuotto (ROCE), % *	7,1	10,2	
Rahavirrat investointien jälkeen ilman yritysostoja	-82,5	155,0	
Henkilöstö kauden lopussa	10 007	9 327	

* 12 kuukauden liukuva keskiarvo

** Sisältää korjauksen edelliseen vuoteen

LIIVEVAIHTO JA -VOITTO VUONNA 2007

Vuonna 2007 Kemira-konsernin liikevaihto nousi 11 % vuodesta 2006 ja oli 2 810,2 milj. euroa (2 522,5). Tehtyjen yritysostojen osuus liikevaihdon kasvusta oli 314,9 milj. euroa ja yritysmyynnit laskivat liikevaihtoa 26,9 milj. euroa. Orgaaninen kasvu paikallisissa valuutoissa oli 2 %. Valuuttakurssien vaikutus laski liikevaihtoa 2 %, eli 54 milj. euroa.

Markkina-alueittain liikevaihto jakautui seuraavasti: Eurooppa 67 %, Pohjois-Amerikka 23 %, Etelä-Amerikka 4 %, Aasia 5 %, Muut 1 %.

Liikevaihto liiketoiminta-alueittain:

(Milj. euroa)	2007	2006
Kemira Pulp&Paper	1 018,3	993,3
Kemira Water	730,5	467,6
Kemira Specialty	425,9	456,2
Kemira Coatings	625,2	562,8
Muut ja eliminoinnit	10,3	42,6
Yhteensä	2 810,2	2 522,5

Vuoden 2007 liikevoitto laski 26 % ja oli 143,1 milj. euroa (193,7). Liikevoitto sisältää alaskirjauksia, omaisuuden myyntivoittoja ja muita kertaluontoisia eriä, joiden nettovaikutus liikevoittoon oli -31,5 milj. euroa (+23,2). Strategiatarkestellun yhteydessä on päätetty toimenpiteistä, joiden perusteella tehtiin vuoden viimeiselle neljännekselle 47,1 milj. euron alaskirjaukset. Liikevoitto ilman kertaluontoisia eriä oli 174,6 milj. euroa (170,5). Liikevoitto kasvoi 2 % ilman kertaluontoisten erien vaikutusta. Tehdyt yritysostot kasvattivat liikevoittoa 13,7 milj. euroa. Yritysmyynnit laskivat liikevoittoa 2,4 milj. euroa. Liikevoittoprosentti ilman kertaluontoisten erien vaikutusta laski 6,8 %:sta 6,2 %:in. Heikentynyt Yhdysvaltain dollari vaikutti negatiivisesti liikevaihdon ohella myös liikevoittoon. Valuuttakurssien vaikutus liikevoittoon oli noin -10 milj. euroa.

Liikevoitto liiketoiminta-alueittain:

(Milj. euroa)	2007	2006
Kemira Pulp&Paper	66,8	90,8
Kemira Water	45,0	35,3
Kemira Specialty	13,5	45,8
Kemira Coatings	73,1	72,1
Muut	-55,2	-50,3
Yhteensä	143,1	193,7

Liikevoiton sisältämät kertaluontoiset erät:

(Milj. euroa)	2007	2006
Kemira Pulp&Paper	-11,6	11,0
Kemira Water	-3,1	-0,2
Kemira Specialty	-10,6	3,6
Kemira Coatings	8,8	16,4
Muut	-15,0	-7,6
Yhteensä	-31,5	23,2

Liikevoitto ja -prosentti ilman alaskirjauksia ja muita kertaluontoisia eriä:

(Milj. euroa)	2007	2006	2007	2006
Kemira Pulp&Paper	78,4	79,8	7,7 %	8,0 %
Kemira Water	48,1	35,5	6,6 %	7,6 %
Kemira Specialty	24,1	42,2	5,7 %	9,3 %
Kemira Coatings	64,3	55,7	10,3 %	9,9 %
Muut	-40,2	-42,7		
Yhteensä	174,6	170,5	6,2 %	6,8 %

Voitto ennen veroja oli 93,3 milj. euroa (154,2). Tilikauden voitto oli 67,5 milj. euroa (112,2). Tulos/osake oli 0,53 euroa (0,90).

Tilikauden verot olivat 25,8 milj. euroa (42,0), mikä vastaa noin 27,7 % efektiivistä verokantaa. Tuloslaskelman verot ovat alhaisemmat kuin laskettuna voimassaolevilla verokannoilla, koska vahvistettuja tappioita on pystytty hyödyntämään ja tulokseen sisältyy verovapaita myyntivoittoja. Toisaalta käyttöomaisuuden alaskirjaukset nostivat efektiivistä verokantaa.

Vuoden 2007 liikevaihdon, liikevoiton ja osakekohtaisen tuloksen arvioitiin vuoden 2006 tilinpäätöksessä ja vuoden 2007 osavuosituloksissa kasvavan vuodesta 2006. Vuoden 2007 viimeisen neljänneksen arvioitua heikommasta toteutumisesta ja kertaluontoisista eristä johtuen ainoastaan liikevaihto kasvoi edellisestä vuodesta. Vuonna 2007 yhtiön taloudelliset tavoitteet olivat vähintään 5 % orgaaninen kasvu, vähintään 10 % osakekohtaisen tuloksen kasvu sekä sidotun pääoman tuoton jatkuva parantaminen. Tavoitteet eivät toteutuneet johtuen erityisesti Kemira Specialty -liiketoiminta-alueen heikosta vuodesta, Yhdysvaltain dollarista ja kertaluontoisista eristä.

INVESTOINNIT

Vuoden 2007 bruttoinvestoinnit ilman yritysostoja olivat 254,4 milj. euroa (164,7). Suurimmat investoinnit olivat Uruguayssa sellutehtaan yhteyteen rakennettu kemikaalitehdas, 43,1 milj. euroa, Tukholman alueelle rakennettu maalitehdas, 12,4 milj. euroa, uuden konserninlaajuisen toiminnanohjausjärjestelmän käyttöönotto, 23,3 milj. euroa ja Porin ympäristöinvestointi 17,2 milj. euroa. Ylläpitoinvestoinnit olivat noin 26 % investoinneista ilman yritysostoja.

Konsernin poistot ja arvonalentumiset olivat 173,8 milj. euroa (123,5), johon sisältyy kertaluontoisia arvonalennuksia 37,9 milj. euroa.

Yritysostoihin käytetty 66,6 milj. euroa (297,3) mukaan lukien konsernin bruttoinvestoinnit olivat 321,0 milj. euroa (462,0). Rahavirta omaisuuksien myynneistä, Kemapcon lainojen takaisinmaksu mukaan lukien, oli 0,2 milj. euroa negatiivinen (+102,8). Konsernin nettoinvestoinnit olivat 321,2 milj. euroa (359,1).

RAHOITUSTILANNE JA RAHAVIRRRAN KEHITYS

Rahoitusasema ja maksuvalmius säilyivät hyvinä.

Liiketoiminnan rahavirrat vuonna 2007 olivat 172,1 milj. euroa (216,8). Rahavirrat investointien ja yritysostojen jälkeen olivat -149,1 milj. euroa (-142,3). Käyttöpääoman osuus liikevaihdosta oli 15,2 %:a (15,0 %). Kemira Oyj:n osakkeenomistajille maksettiin osinkoja 58,2 milj. euroa (43,6). Konsernin nettovelka oli vuoden lopussa 1 003,4 milj. euroa (827,4).

Korollisten velkojen määrä vuoden lopussa oli 1 056,1 milj. euroa. Konsernin korollisen lainasalkun duraatio oli vuoden lopussa 13 kuukautta (31.12.2006: 16 kuukautta).

Omavaraisuusaste oli vuoden lopussa 39 % (39%). Nettovelkaantumisaste oli 92 % (76%).

Konsernin nettorahoituskulut olivat 51,9 milj. euroa (37,2). Kasvu johtui lainamäärän kasvusta ja markkinakorkojen noususta. Konsernin nettorahoituskustannus oli 5,2 %.

Rahavarat 31.12.2007 olivat 52,6 milj. euroa. Vuonna 2012 erään-tyvää sitovaa valmiusluottoa oli käyttämättä 583,3 milj. euroa.

Vuoden 2006 lokakuussa Kemira allekirjoitti liimiittisopimuksen, jonka perusteella kuusi konserniyhtiötä voi myydä tiettyjä myyntisaatavia rahoitusyhtiölle. Saataviin liittyvä luottoriski siirtyy pois yhtiöiltä ja saatavat pois niiden taseesta. 31.12.2007 myytyjä avoimia saatavia oli 23,7 milj. euroa (15,7).

Konsernin merkittävin valuuttakurssiriski syntyy euroalueelta Yhdysvaltain dollareissa tapahtuvasta viennistä. Vasta-arvoltaan 50 milj. vuotuisesta euro dollari valuuttavirtariskistä oli vuoden aikana keskimäärin suojattu 75 %. Valuuttavirtariskin lisäksi Kemira Pigments Oy:n euromääräinen myynti altistuu epäsuorasti dollarille titaanidioksidin maailmanmarkkinahinnoittelun perustuessa dollariin. Tämän lisäksi yhtiö altistuu myös dollaririskille muunnettaessa USD määräisiä erä euroiksi tilinpäätöksessä.

RISKIENHALLINTA

Kemiran riskienhallinnan perusta on kokonaisvaltaisen riskienhallinnan periaate eli eri riskialueiden kuten strategisten ja operatiivisten riskien sekä vahinko- ja rahoitusriskien järjestelmällinen ja ennakoiva tunnistaminen, arviointi ja hallinta.

Johdon tavoitteet, vastuunjako ja riskirajat määritellään konserniohjeissa. Riskin omistajuus on toiminnon omistajalla ja riskin omistajat myös vastaavat toimintonsa riskienhallinnasta. Konsernin riskienhallintatoiminnon rooli on kehittää ja koordinoita riskienhallintaa sekä riskienhallintaverkostoja konsernissa. Kemiran sisäisen tarkastuksen vastuulla on riskienhallintatoiminnon ja -toimenpiteiden arviointi.

Riskien tunnistus ja arviointi tehdään liiketoiminta-alueittain soveltaen yhteisesti sovittua mallia riskien itsearviointiin. Liiketoiminta-alueiden riskiraportointia täydennetään tunnistamalla ja arvioimalla riskejä myös esimerkiksi eri tukitoimintojen, suurimpien tehtaiden tai investointiprojektien kannalta. Laaditut riskienhallintasuunnitelmat liitetään osaksi liiketoimintojen toimintasuunnitelmia.

Kustannusedun saavuttamiseksi ja riittävän suojaustason varmistamiseksi tietyt riskienhallintatoimet hoidetaan konsernissa keskitetysti. Tällaisia ovat esimerkiksi tietyt vakuutusohjelmat, kuten konsernin toiminta- ja tuotevastuuvakuutus, kuljetusvakuutus, suurimpien tehtaiden omaisuus- ja keskeytysvakuutukset sekä rahoitusriskien suojaustoimet. Myös teollisuus- ja liiketoimintaympäristön, asiakkaiden ja teknologisen kehityksen seurantaprosessit on järjestetty keskitetysti.

Kemiran olennaisimmat strategiset ja operatiiviset riskit liittyvät muun muassa yritysostoihin ja niiden integrointiin, muutoksiin liiketoiminta-alueilla, henkilöstöön, tuotekehitykseen, hankintaan ja ostoihin sekä kilpailuun.

TUTKIMUS JA TUOTEKEHITYS

Toiminnan laajuus kasvoi edellisen vuoden aikana tehtyjen yritysostojen vaikutuksesta merkittävästi. Tutkimukseen ja tuotekehitykseen

käytettiin 65,9 milj. euroa (55,1) eli 2,3 % (2,2 %) liikevaihdosta. Vuoden lopussa henkilökuntaa oli kaikkiaan yli 10 maassa yhteensä 730. Henkilöstöstä 60 % työskenteli Suomessa. Organisaatio rakentuu paikallisista asiakaspalvelupisteistä ja vaativampaa kehitystyötä suorittavista liiketoiminta-alueiden omista teknologiakeskuksista. Syväliempää tutkimustoimintaa tehdään konsernin keskitetysti johdetuissa tutkimuskeskuksissa Suomessa. Pääosan tutkimuskustannuksista kantavat liiketoiminta-alueet. Konsernin rahoituksella tuetaan riskialttiimpaa pidemmän aikavälin tutkimusta ja synergioiden hyödyntämistä. Kuluneena vuotena käynnissä ollut innovaatiokilpailu kasvatti tehtyjen keksintöjen määrän edellisestä vuodesta miltei nelinkertaiseksi.

YMPÄRISTÖ JA TURVALLISUUS

Suurin osa Kemiran liiketoiminnasta on kemianteollisuutta, jonka tuotteita ja toimintaa säätelevät lukuisat kansainväliset sopimukset sekä alueellinen ja kansallinen lainsäädäntö eri puolilla maailmaa. Konserni käsittelee ympäristövastuita ja -riskejä tilinpäätöksessään IFRS-säännösten mukaisesti. Kemiran liiketapaperiaatteet sisältävät ympäristöä, terveyttä ja turvallisuutta koskevat ajanmukaiset ohjeet, joihin lainmukaisuus sisältyy vähimmäisvaatimuksena. Johdon tiedossa ei ole konsernin kannalta merkittäviä ympäristö- ja turvallisuuslupien vastaisia tilanteita.

Vuoden 2007 aikana investoinnit ympäristönsuojeluun toimipaikoilla olivat 30,2 milj. euroa (12,2) ja käyttökustannukset 39,1 milj. euroa (35,4). Merkittävin vuonna 2007 toteutettu investointihanke oli noin 17,2 milj. euron investointi Porin titaanidioksiditehtaan oheistuotteiden hallintaan. Investoinnin avulla paitsi kehitetään uutta liiketoimintaa myös täytetään osaltaan vuoden lopussa voimaan tulleen ympäristöluvan vaatimukset ja lopetetaan sivutuotteiden pysyvä läjitys tehdasalueelle.

Varaukset ympäristön kunnostustoimenpiteisiin olivat 13,6 milj. euroa (16,8). Varaukset liittyvät lähinnä kaatopaikkojen sulkemiseen ja saastuneen maaperän puhdistushankkeisiin. Varausten lasku johtui kunnostushankkeiden etenemisestä mm. Kokkolan toimipaikalla. Johdon tiedossa ei ole aiempaan toimintaan liittyviä ympäristövastuutapaaksia, joilla olisi merkittävä vaikutus Kemiran taloudelliseen asemaan.

Yritysosotot ja -myynnit eivät muuttaneet konsernin ympäristövastuita kokonaisuutena merkittävästi. Cytec Inc.:ltä ostettuun vesikemikaaliliiketoimintaan kuuluneista toimipaikoista kahden osalta selvitetään edelleen kauppasopimuksen mukaisella tavalla tutkimuksessa todettujen vastuiden jakaantumista.

EU:n uusi kemikaalilainsäädäntö (REACH) astui voimaan 1. kesäkuuta 2007. Lainsäädännön edellyttämä rekisteröinti, testaaminen ja riskinarviointi lisäävät EU:ssa valmistettavien ja sinne tuotavien kemiallisten aineiden kustannuksia. Kemira valmistaa ja tuo EU-alueelle noin 250 rekisteröitävää ainetta, minkä lisäksi erityinen lupamennettely tulee koskemaan noin 10 ainetta. Konserni on käynnistänyt lainsäädännön edellyttämän esirekisteröinnin valmistelun ja muut toimenpiteet Suomeen perustamansa Kemiran REACH-osaamiskeskusten johdolla. REACH-säädösten toimeenpanolla ei odoteta olevan merkittäviä vaikutuksia konsernin kilpailukykyyn.

Työtapaturmat lisääntyivät hiukan edellisvuodesta 6,5 tapaturmaan miljoonaa työtuntia kohti (6,0). Merkittäviä ympäristö- tai henkilövahinkoja aiheuttaneita teollisuusonnettomuuksia ei kuitenkaan sattunut vuonna 2007.

Kemira julkaisee vuosittain ympäristöraportin, jonka kolmas osapuoli varmentaa. Raportti laaditaan IFRS-säännösten ja Euroopan kemianteollisuuden keskusjärjestön CEFIC ohjeiden mukaisesti. Raportti käsittelee muun muassa Kemiran kannalta tärkeitä päästöjä, jätteitä, ympäristökustannuksia, turvallisuutta ja tuoteturvallisuutta sekä luonnonvarojen kulutusta.

HENKILÖSTÖ

Kemira-konsernin palveluksessa oli vuoden lopussa 10 007 henkeä (31.12.2006: 9 327). Keskimäärin konsernin palveluksessa oli vuoden aikana 10 008 henkeä (9 186). Henkilöstön määrä kasvoi vuoden aikana toteutuneiden yritysostojen seurauksena.

Vuoden päättyessä henkilöstöstä työskenteli Suomessa 2 885 (3 020), muualla Euroopassa 4 930 (4 506), Amerikassa 1 709 (1 514) ja Aasiassa 483 (287). Kemira Pulp&Paper -liiketoiminta-alueen palveluksessa oli keskimäärin 2 315 henkilöä (2 285), Kemira Waterin 2 189 (1 596), Kemira Specialtyn 1 066 (1 102), Kemira Coatings -liiketoiminta-alueen palveluksessa 3 883 (3 541) henkilöä ja yhteisissä toimistoissa 555 (662).

Vuonna 2007 maksettujen palkkojen ja palkkioiden kokonaissumma oli 360,4 milj. euroa (326,2). Palkan määräytymisen perusteina ovat paikalliset kollektiiviset ja yksilölliset sopimukset, tehtävässä suoriutuminen sekä tehtävän vaativuus. Tehtävien vaativuuden arvioinnissa käytetään kansainvälisesti käytössä olevia järjestelmiä. Niiden avulla voidaan varmistaa palkkauksen sisäinen oikeudenmukaisuus ja kilpailukykyisyys markkinoilla sekä luoda puitteet suorituksen arvioinnille. Peruspalkkaa täydentävät tuloksiin sidotut palkkiojärjestelmät, joiden piirissä on suuri osa Kemiran henkilöstöstä.

Konserni toteuttaa vuosittain koko henkilöstön kattavan ilmapiirimittauksen. Ilmapiirimittaus kuvaa johtamisen laatua ja työilmapiirin kehittymistä. Tutkimuksella arvioidaan henkilöstön tyytyväisyyttä omaan työhön ja työolosuhteisiin, johtamiseen, tiedonkulkuun, esimiehen toimintaan sekä oman yksikön ja koko Kemiran toimintaan. Tutkimuksen tuloksia verrataan aikaisempiin tuloksiin ja muiden alan yritysten vastaavien tutkimusten tuloksiin ja sitä käytetään pohjana erilaisissa kehityshankkeissa. Vuonna 2007 tutkimukseen osallistui 87 % henkilöstöstä. Tulokset olivat kansainvälisen vertailuindeksin yläpuolella ja ne osoittivat työtyytyväisyyden parantuneen verrattuna edeltävän vuoden kyselyn tuloksiin. Etenkin tyytyväisyys johtamiseen, tiedonkulkuun ja palkitsemiseen oli lisääntynyt. Työ koettiin jossain määrin edellistä vuotta stressaavammaksi. Kemirassa korostetaan tulosten toimipaikkakohtaista käsittelyä ja koko henkilöstön osallistumista tulosten analysointiin sekä parannustoimenpiteiden suunnitteluun ja toteutukseen.

Kemiran tasa-arvoperiaatteet on määritelty konsernin liiketapaperiaateissa. Kemira noudattaa periaatetta, jonka mukaan kaikkia kohtaan tasavertaisesti työnsaannissa ja työskentelyolosuhteissa rodusta,

sukupuolesta, uskonnosta, poliittisista mielipiteistä tai kansallisesta tai yhteiskunnallisesta alkuperästä riippumatta. Kemiran tavoitteena on edistää naisten ja miesten tasapuolista hakeutumista avoimena oleviin tehtäviin, tasapuolisia mahdollisuuksia kehittymiseen ja uralla etenemiseen, tasapuolista sijoittumista organisaation eri tasoille ja samanarvoisuutta palkkauksessa ja muissa työsuhteen ehtoissa. Kemiran henkilöstöstä naisia oli vuoden 2007 lopussa 29% (29%) ja miehiä 71% (71%).

Henkilöstöstrategian tavoitteena on osallistumista ja yrittäjyyttä tukeva kulttuuri. Konsernilajuisen muutosohjelman "Kemira – from Good to Great" kulttuurimoduulissa on määritelty strategian toteuttamisen toimenpidealueet. Ne ovat johtaminen, osaaminen, osallistuminen, palkitseminen, resurssit, turvallisuus ja hyvinvointiohjelmat. Kehitystyökalut eli henkilöstökysely, kehityskeskustelut ja 360-palautte muodostavat toimenpiteiden suunnittelun perustan. Erityistä huomiota kiinnitetään palkitsemisen kilpailukykyyn ja kannustavuuteen. Myös johtaminen ja itsensä kehittäminen ovat tärkeä osa-alue. Osallistumisen lisääminen, liiketoiminta-strategioiden pohjalta tehdyt resurssi-suunnitelmat sekä työelämän laatutekijät kuten työn monipuolisuus, vaikuttamismahdollisuus, ympäristön tuki ja hyvinvointikysymykset ovat tärkeitä kehittämisalueita henkilöstötyössä. Näitä menestystekijöitä seurataan ja mitataan esimiestasolla yhdessä henkilöstöammattilaisten kanssa.

KEMIRA PULP&PAPER

Kemira Pulp&Paper – johtava sellu- ja paperikemian asiantuntija maailmassa. Kemira Pulp&Paperin energia- ja kustannustehokkaat ratkaisut kattavat sellu- ja paperiteollisuuden arvoketjun sellusta paperin päällystämiseen.

(Milj. euroa)	2007	2006	Muutos%
LIKEVAIHTO	1 018,3	993,3	3
KÄYTTÖKATE	132,0	137,1	-4
Käyttökate, %	13,0	13,8	
LIKEVOITTO	66,8	90,8	-26
Liikevoitto, %	6,6	9,1	
Liikevoitto ilman kertaluontoisia eriä	78,4	79,8	-2
Liikevoitto, %, ilman kertaluontoisia eriä	7,7	8,0	
Sidottu pääoma *	800,3	819,5	
Sidotun pääoman tuotto (ROCE), % *	8,3	11,0	
Investoinnit ilman yritysostoja	78,4	77,6	
Rahavirrat investointien jälkeen ilman yritysostoja	-25,2	65,1	
Henkilöstö kauden lopussa	2 285	2 304	

* 12 kuukauden liukuva keskiarvo

Kemira Pulp&Paper -liiketoiminta-alueen liikevaihto kasvoi 3% ja oli 1 018,3 milj. euroa (993,3). Yritysostot nostivat liikevaihtoa noin 50 milj. euroa ja yritysmyynnit laskivat liikevaihtoa noin 12 milj. euroa. Orgaaninen kasvu paikallisissa valuutoissa jäi 2%-in. Valuuttakurssien, erityisesti Yhdysvaltain dollarin, vaikutus laski liikevaihtoa noin 26 milj. euroa, eli 3%.

Liikevoitto laski 66,8 milj. euroon (90,8) johtuen erityisesti vuoden viimeisellä neljänneksellä tehtyjen 17,1 milj. euron alaskirjauksista. Liikevoitto sisältyy lisäksi muita kertaluontoisia tuloja 5,5 milj. euroa. Kertaluontoisten erien nettovaikutus liikevoittoon oli -11,6 milj. euroa. Liikevoitto ilman kertaluontoisia eriä laski 2% ja oli 78,4 milj. euroa (79,8). Heikentynyt Yhdysvaltain dollari vaikutti negatiivisesti liikevaihdon ohella myös liikevoittoon. Lisäksi Uruguayn kemikaalitehtaan käyttöönoton viivästyminen rasitti tulosta. Liikevoittoprosentti ilman kertaluontoisia eriä oli 7,7% (8,0%).

Kesäkuussa Kemira ilmoitti lisäävänsä paperipigmenttinä käytettävän kalsiumsulfaattipigmentin tuotantoaan 25 000 tonnilla 175 000 tonniin. Investointi on suuruudeltaan noin 5 miljoonaa euroa. Kemiran paperipigmenttien tuotantolaitokset toimivat Suomessa Siilinjärvelä. Kemira on kehittänyt ja tuoteistanut kalsiumsulfaattitekniikan yhdessä suomalaisen metsäteollisuuden ja metsäalan tutkimusyritysten kanssa. Kalsiumsulfaattipigmenttiä käytetään papereiden ja kartonkien täyteaine- ja päällystyspigmenttinä.

Elokuussa Kemira-konsernin tytäryhtiö Finnish Chemicals Oy sai Euroopan unionin komissiolta väitetiedoksiannon koskien natriumklooraatin myyntiä. Finnish Chemicalsin epäillään rikkoneen EU:n kilpailulainsäädäntöä vuosina 1994–2000. Finnish Chemicals Oy siirtyi Kemira Oyj:n omistukseen vuonna 2005. Finnish Chemicals on antanut oman vastineensa väitetiedoksiintoon.

Joulukuussa Kemira myi 50 prosentin osuutensa vetyperoksidia valmistavasta yhteisyrityksestään Kemira-Ube Ltd:stä yhteisyrityksen toiselle osapuolelle Ube Industries Ltd:lle. Kemira-Uben koko liikevaihto on noin 20 miljoonaa euroa. Kemira vahvistaa Japanin sellu- ja paperikemian asiakkaidensa palvelua keskittämällä toimintansa kokonaan omistamaansa Kemira Japan KK:hon.

Syksyllä Uruguayn Fray Bentosiin Botnian sellutehtaan yhteyteen rakennettu kemikaalitehdas saatiin valmiiksi. Kemiran kemikaalitehdas käynnistettiin marraskuussa sellutehtaan saatua käynnistyslupaa muutaman kuukauden suunnitelmasta myöhässä.

Syksyllä Kemira avasi sellu- ja paperiteollisuuteen erikoistuvan teknologiakeskuksen Shanghaissa. Teknologiakeskus on tärkeä osa Kemiran T&K-verkoston, joka palvelee maailmanlaajuisia asiakkaita. Aasian teknologiakeskuksen lisäksi Kemiran T&K-verkosto kattaa jo Euroopan ja Amerikan. Kemira Pulp&Paper vahvistaa tutkimus- ja kehitystoimintaansa Aasiassa ja etenkin Kiinassa palvelukseen entistä tehokkaammin alueen asiakkaita ja pystyäkseen tarjoamaan ratkaisuja paikallisiin tarpeisiin.

Tammikuussa 2008 Jyrki Mäki-Kala aloitti Kemira Pulp&Paper liiketoiminta-alueen johtajana Harri Kermisen siirryttyä Kemira Oyj:n toimitusjohtajaksi.

KEMIRA WATER

Kemira Water – johtava yhdyskunta- ja teollisuusjäteveden sekä prosessiveden ja juomaveden käsittelyn asiantuntija maailmassa. Kemira Water tarjoaa palveluja, tuotteita ja laitteita kunnalliseen ja teolliseen vedenpuhdistukseen.

(Milj. euroa)	2007	2006	Muutos%
LIKEVAIHTO	730,5	467,6	56
KÄYTTÖKATE	80,5	53,4	51
Käyttökate, %	11,0	11,4	
LIKEVOITTO	45,0	35,3	27
Liikevoitto, %	6,2	7,5	
Liikevoitto ilman kertaluontoisia eriä	48,1	35,5	35
Liikevoitto, %, ilman kertaluontoisia eriä	6,6	7,6	
Sidottu pääoma *	442,8	269,2	
Sidotun pääoman tuotto (ROCE), % *	10,3	13,4	
Investoinnit ilman yritysostoja	51,0	19,4	
Rahavirrat investointien jälkeen ilman yritysostoja	-10,7	26,7	
Henkilöstö kauden lopussa	2 384	1 846	

* 12 kuukauden liukuva keskiarvo

Kemira Water -liiketoiminta-alueen liikevaihto kasvoi 56 % ja oli 730,5 milj. euroa (467,6). Kasvu johtui erityisesti lokakuussa 2006 ostetusta Cytecin vesikemikaaliliiketoiminnasta. Tehtyjen yritysostojen osuus kasvusta oli yhteensä 242,3 milj. euroa. Kemiran vesikemikaalien ja vedenpuhdistusratkaisujen kysyntä oli hyvä kaikilla markkina-alueilla. Orgaaninen kasvu paikallisissa valuutoissa oli 8 %. Valuuttakurssien vaikutus laski liikevaihtoa 4 %.

Liikevoitto oli 45,0 milj. euroa (35,3). Liikevoitto sisältää kertaluontoisia eriä joiden nettovaikutus oli -3,1 milj. euroa (-0,2). Vuoden 2007 viimeisellä neljänneksellä tehtiin 5,8 milj. euron alaskirjaus liittyen Tanskasta hankitun tytäryhtiön ja USA:n vesikemikaalituotannon järjestelyihin. Liikevoitto ilman kertaluontoisia eriä oli 48,1 milj. euroa (35,5). Liikevoittoprosentti ilman kertaluontoisia eriä laski 7,6 %:sta 6,6 %:in, koska ostetun Cytec vesikemikaaliliiketoiminnan kannattavuus on heikompi kuin Kemiran muiden vesikemikaaliliiketoimintojen.

Cytecin vesikemikaali- ja akryyliamidiliiketoiminnan myynnin toinen vaihe Kemiralle vahvistui tammikuussa. Kaupan ensimmäisessä vaiheessa lokakuussa 2006 vahvistettiin Cytecin vesikemikaaliliiketoiminnan siirtyminen Kemiralle lukuun ottamatta Hollannin Botlekin tuotantolaitosta sekä Latinalaisessa Amerikassa ja Aasian ja Tyynenmeren alueella olevien tytäryhtiöiden omaisuuseriä. Kaupan toisessa vaiheessa vahvistettiin Botlekin tuotantolaitoksen siirtyminen Kemiralle. Koko kauppahinta oli noin 199 miljoonaa euroa sisältäen toisen ja viimeisen vaiheen kauppahinnan sekä hankintaan liittyvät kulut.

Huhtikuussa Kemira osti 80 % Chongqing Lanjie Tap Water Materials Co., Ltd yhtiön osakekannasta. Yhtiö tuottaa epäorgaanisia saostuskemikaaleja ja orgaanisia polymeerejä Kiinassa sijaitsevan Chongqingin kaupungin vedenpuhdistukseen. Yhtiön asiakaskunta koostuu pääosin paikallisista juomaveden valmistajista. Yhtiön nykyinen liikevaihto on vuositasolla noin kaksi miljoonaa euroa ja sen odotetaan nousevan nopeasti lähivuosina.

Brasilialaisen Dalquim Industria e Comercio Ltda:n omistamien kahden yhtiön osto toteutui huhtikuussa. Ostettujen yhtiöiden vuosiliikevaihto on noin 12 miljoonaa euroa. Yhtiöt valmistavat vedenpuhdistuksessa käytettäviä epäorgaanisia saostuskemikaaleja. Asiakaskunta koostuu pääosin paperiteollisuudesta ja kunnista. Paperiteollisuuden kasvavien tarpeiden lisäksi yhtiö keskittyy kunnalliseen juoma- ja jätevedenpuhdistukseen eteläisen Brasilian osavaltioissa. Kauppa tukee erittäin hyvin Kemiran tavoitetta lisätä keskinäistä synergiaa ja vahvistaa asemaansa maailman johtavana sellu-, paperi- ja vedenpuhdistuskemikaalien toimittajana kehittyvillä markkinoilla.

Lokakuun alussa Kemira ilmoitti sopineensa brasilialaisen Nheel Química Ltda:n ostamisesta. Yhtiö on johtava vesikemikaaliyhtiö Brasiliassa. Kauppa vahvistaa Kemiran asemaa Brasilian ja Latinalaisen Amerikan vedenkäsittelymarkkinoilla. Nheel Químican tuotantolaitos sijaitsee Rio Clarossa, Sao Paulon osavaltiossa. Laitos tuottaa täyden valikoiman saostuskemikaaleja, joita käytetään pääasiassa juomaveden ja jäteveden puhdistuksessa. Nheel Químican liikevaihto oli vuonna 2006 noin 24 miljoonaa euroa. Yrityskauppa sopii hyvin Kemiran strategiaan vahvistaa asemaansa nopeasti kasvavilla kehittyvillä markkinoilla. Kauppa vaatii toteutuakseen kilpailuviranomaisten hyväksynnän ja muiden kaupan ehtojen täyttymisen.

Lokakuun alussa Oulun kaupunki Suomessa otti käyttöön Kemiran Kemicond-konseptiin perustuvan ratkaisun lietteenkäsittelyyn. Kemicond on Kemiran kehittämä ja patentoima ratkaisu lietteenkäsittelyyn. Ratkaisun avulla vedenpuhdistuksen lietemäärää saadaan huomattavasti pienennettyä, millä on merkittäviä kustannushyötyjä Kemiran asiakkaille.

Keväällä tehty sopimus Arkeman vesikemikaaliliiketoiminnan oston toteutui joulukuussa. Arkeman vesikemikaaliliiketoiminnan liikevaihto oli vuonna 2006 noin 19 miljoonaa euroa. Yritystoston myötä Kemira nousee markkinajohtajaksi epäorgaanisten saostuskemikaalien osalta Ranskassa ja vahvistaa johtoasemaansa entisestään Espanjassa. Kauppa vahvistui joulukuun alussa.

KEMIRA SPECIALTY

Kemira Specialty – johtava erikoiskemikaalien asiantuntija valituissa asiakassegmenteissä. Kemira Specialty palvelee asiakaslähtöisin ratkaisuin muun muassa maali-, kosmetiikka-, painoväri-, rehu- ja elintarviketeollisuutta.

(Milj. euroa)	2007	2006	Muutos%
LIKEVAIHTO	425,9	456,2	-7
KÄYTTÖKATE	45,1	77,0	-41
Käyttökate, %	10,6	16,9	
LIKEVOITTO	13,5	45,8	-71
Liikevoitto, %	3,2	10,0	
Liikevoitto ilman kertaluontoisia eriä	24,1	42,2	-43
Liikevoitto, % ilman kertaluontoisia eriä	5,7	9,3	
Sidottu pääoma *	435,3	451,6	
Sidotun pääoman tuotto (ROCE), % *	3,1	10,1	
Investoinnit ilman yritysostoja	55,0	30,8	
Rahavirrat investointien jälkeen ilman yritysostoja	-19,7	53,6	
Henkilöstö kauden lopussa	1 028	1 011	

* 12 kuukauden liukuva keskiarvo

Kemira Specialty -liiketoiminta-alueen liikevaihto laski 7 % ja oli 425,9 milj. euroa (456,2). Liikevaihdon lasku johtui erityisesti ChemSolutions-liiketoimintayksikön edellisvuotta alhaisemmista myyntimääristä, titaanioksidimarkkinoiden kireästä kilpailutilanteesta ja titaanioksidin keskimääräisen myyntihinnan edellisvuotta selvästi alemmasta tasosta. Yhdysvaltojen asuntomarkkinoiden kehityksestä johtuen yhdysvaltalaisien yhtiöiden titaanioksidin vienti Eurooppaan on lisääntynyt ja kiristänyt hintakilpailua. Lisäksi Yhdysvaltain dollarin heikkeneminen on edelleen parantanut yhdysvaltalaisen kilpailuasemaa Euroopassa. Valuuttakurssien vaikutus laski liikevaihtoa 2 %.

Liikevoitto oli 13,5 milj. euroa (45,8). Liikevoitto sisältää kertaluontoisia eriä joiden nettovaikutus oli -10,6 milj. euroa (+3,6). Vuoden viimeisellä neljänneksellä tehtiin 9,2 milj. euron alaskirjaus liittyen Chemidet-liiketoimintayksiköön. Liikevoitto ilman kertaluontoisia eriä oli 24,1 milj. euroa (42,2). Operatiivisen liikevoiton lasku johtui erityisesti ChemSolutions- ja Chemidet -liiketoimintayksiköiden alemmista myyntimääristä, titaanioksidin alemmista myyntihinnoista, heikosta Yhdysvaltain dollarista ja lakoista titaanioksidin tuotannossa.

Maaliskuussa Kemira osti hollantilaisen Sustainable Nutrition B.V. -yhtiön sen perustajilta. Yritykset ovat tehneet yhteistyötä aiempina vuosina Sustainable Nutritionin toimiessa Kemiran markkinointi-, myynti- ja tuotekehitysyhteiskumppanina rehuteollisuudessa. Yritysosto vahvistaa Kemiran asiakastuntemusta erityisesti Euroopan rehumarkkinoilla.

Huhtikuussa Kemira sopi amerikkalaisen TRI-K Industries Inc. -yhtiön ostamisesta sen toimivalta johdolta. Kauppaan kuuluu myös TRI-K:n omistama tytäryhtiö Maybrook Inc. TRI-K Industries Inc. on korkealaatuisten raaka-aineiden jakelija ja tuottaja kosmetiikkateollisuudelle. TRI-K työllistää 50 henkilöä, ja sen liikevaihto vuonna 2006 oli noin 20 miljoonaa dollaria. Yrityksen pääkonttori sijaitsee New Jerseyssä, Yhdysvalloissa, jonka lisäksi on toimintoja Massachusettsin osavaltiossa. Yritysosto laajentaa Kemira Specialty -liiketoiminta-alueen tarjontaa kosmetiikkateollisuudelle, erityisesti ihon- ja hiustenhoitodossa.

Toukokuussa Kemira käynnisti hankkeen, jossa selvitettiin erilaisia omistusvaihtoehtoja Pigments- ja Chemidet -liiketoimintayksiköille. Kemira Pigments valmistaa titaanioksidipigmenttiä Porissa, minkä lisäksi sen toimintaan kuuluu teknologiakeskus Saksassa ja kosmetiikkateollisuudessa toimiva TRI-K Industries Pohjois-Amerikassa. Kemira Pigments keskittyy erityistuotemerkkinoihin, kuten joustopakkaukset ja kosmetiikkateollisuus, joissa sillä on johtava markkina-asema. Pigments-yksikön liikevaihto vuonna 2006 oli noin 230 milj. euroa. Chemidet valmistaa Ruotsissa Helsingborgissa natriumperkarbonaattia pesuaineteollisuuden tarpeisiin. Chemidet-yksikön liikevaihto vuonna 2006 oli noin 54 milj. euroa.

Pigments liiketoimintayksikön omistusvaihtoehtoja selvittävä hanke päätettiin elokuussa. Selvitystyö ei johtanut omistumuutoksiin. Omistusvaihtoehtoja selvittävän hankkeen alustavat tulokset osoittivat, että Pigments-liiketoimintayksikön myyntiarvo nykyisessä liiketoimintaympäristössä ja rahamarkkinatilanteessa ei vastaa liiketoiminnan odotettua tulevaisuuden arvoa. Tämän vuoksi selvitys päätettiin lopettaa ja keskittyä Pigmentsin kannattavuuden tehostamiseen parantamiseen ja siitä saatavan rahavirran kasvattamiseen. Hanke, jossa selvitetään erilaisia omistusvaihtoehtoja Chemidet-liiketoimintayksiköille, jatkuu.

Heinäkuussa Kemira ilmoitti lisäävänsä rehu- ja elintarviketeollisuudessa käytettävän kalsiumpropionaatin tuotantoaan perustamalla tehtaan Kiinaan. Investointi sisältää myös rehun lisäaineseosten valmistuskapasiteettia.

Lokakuun alussa Kemiran tytäryhtiö Kemira Pigments Oy aloitti yhteistoimintaneuvottelut henkilöstönsä kanssa. Yhtiö tavoittelee noin 4,5 miljoonan euron vuotuisia säästöjä. Säästöt on tarkoitus saavuttaa organisaatorakenteita uudistamalla ja toimintaa tehostamalla. Yhteistoimintaneuvotteluissa päädyttiin 56 henkilön vähentämisestä toimipaikan organisaatiosta. Porin tehtaalla oli vuoden lopussa töissä noin 650 henkilöä.

Tammikuussa Kemira Pigments Oy:n Porissa sijaitsevalle titaanioksidipigmenttitehtaalle myönnettiin uusi ympäristölupa. Lupa koskee tehtaan nykyisen toiminnan jatkamista ja sen kapasiteetin nostamista nykyisestä 120 000 tonnista 150 000 tonniin pigmenttiä vuodessa. Lupa koskee myös tehtaan tuotannossa tarvittavan rikkihapon tuotannon lisäämistä, sivutuotteena syntyvän rautasulfaatin hyödyntämistä ja tehdasalueella sijaitsevien rautasulfaatin ja ilmenittäjännöksen läjitysalueiden sulkemista ja niiden pintaeristysten rakentamista. Teh-

taalla titaanioksidin valmistuksen sivutuotteena syntyvä rautasulfaatti, noin 500 000 tonnia vuodessa, joka aiemmin pääosin läjitettiin, myydään nyt kokonaan hyödynnettäväksi pääasiassa vedenpuhdistuskemikaalina tai niiden valmistuksessa.

KEMIRA COATINGS

Kemira Coatings – johtava maalaamisen ja pintakäsittelyratkaisujen asiantuntija Pohjois- ja Itä-Euroopassa. Kemira Coatings tarjoaa palveluita ja merkkituotteita kuluttajille, ammattilaisille ja teollisuudelle.

(Milj. euroa)	2007	2006	Muutos%
LIIVEVAIHTO	625,2	562,8	11
KÄYTTÖKATE	91,2	88,9	3
Käyttökate, %	14,6	15,8	
LIIVEVOITTO	73,1	72,1	1
Liikevoitto, %	11,7	12,8	
Liikevoitto ilman kertaluontoisia eriä	64,3	55,7	15
Liikevoitto, % ilman kertaluontoisia eriä	10,3	9,9	
Sidotu pääoma *	311,0	310,5	
Sidotun pääoman tuotto (ROCE), % *	23,9	23,7	
Investoinnit ilman yritysostoja	43,5	22,5	
Rahavirrat investointien jälkeen ilman yritysostoja	26,0	71,2	
Henkilöstö kauden lopussa	3 789	3 494	

* 12 kuukauden liukuva keskiarvo

Kemira Coatings -liiketoiminta-alueen liikevaihto kasvoi 11 % ja oli 625,2 milj. euroa (562,8). Myynnin kehitys oli hyvä kaikilla markkina-alueilla, erityisesti Venäjällä ja muissa IVY-maissa. Orgaaninen kasvu oli 9 %. Lisäksi liikevaihtoa kasvattivat huhtikuussa 2007 toteutunut kahden venäläisen teollisuusmaaliyhtiön yritysosto ja Pekingissä sijaitsevan myyntiyhtiön toiminnan käynnistyminen kesäkuussa.

Liikevoitto oli 73,1 milj. euroa (72,1). Liikevoitto sisältää kertaluontoisia eriä joiden nettovaikutus oli +8,8 milj. euroa (+16,4). Liikevoitto ilman kertaluontoisia eriä kasvoi 15 % ja oli 64,3 milj. euroa (55,7). Liikevoittoprosentti ilman kertaluontoisia eriä nousi 9,9%:sta 10,3%:iin.

Huhtikuussa toteutui kahden venäläisen teollisuusmaaliyhtiön yritysosto. Tikkurila osti 70 % kahdesta Pietarissa toimivasta maalitehtaasta nimiltään OOO "Gamma" ja OOO "Ohtinski zavod poroshkovyh krasok". Gamma on yksi Venäjän merkittävimmistä metalliteollisuusmaalien valmistajista, ja sen liikevaihto on noin 8 miljoonaa euroa ja henkilöstön määrä 110. Ohtinski zavod poroshkovyh krasok -yhtiö valmistaa ja markkinoi pulverimaaleja ja sen liikevaihto on noin 3 miljoonaa euroa ja henkilöstön määrä 50. Kauppa vahvistaa Kemiran asemaa Venäjän nopeasti kehittyvillä maalimarkkinoilla.

Toukokuussa Kemira Coatings perusti uuden myyntiyhtiön Kiinaan. Tikkurila (Beijing) Paints Co., Ltd -niminen yhtiö aloitti toimintansa 22.5.2007 Pekingissä. Samassa yhteydessä Tikkurila osti Kiinassa toimivan CEIEC-Feelings -nimisen myyntiyhtiön. CEIEC-Feelingsin liiketoiminta ja 50 työntekijää siirtyvät uuteen yhtiöön. CEIEC-Feelings on toiminut vuodesta 2002 Tikkurilan kauppa- ja rakennusmaalien maahantuojana Kiinassa. Vuoden 2007 liikevaihdoksi arvioidaan noin 2 miljoonaa euroa. Toteutuneen yrityskaupan tavoitteena on luoda perusta Kemiran markkina-aseman kehittämiseksi Kiinan nopeasti kasvavilla kauppa- ja rakennusmaalimarkkinoilla.

Elokuussa Kemira ilmoitti vahvistavansa strategiansa mukaisesti edelleen asemaansa Venäjän maalimarkkinoilla. Kemira Coatings (Tikkurila) päätti rakentaa Moskovaan logistiikka- ja asiakaspalvelukeskuksen pystyäkseen vastaamaan voimakkaan kasvun ja kysynnän haasteisiin. Investoinnin arvo on noin 20 miljoonaa euroa. Mytishin kaupunginosaan rakennettava keskus on tarkoitus avata kesällä 2008. Kemira Coatings on vienyt Venäjälle maaleja Suomesta Tikkurila-tuotemerkin alla jo vuosikymmeniä. Lisäksi yhtiöllä on maassa paikallista valmistusta kaikkiaan kuudessa maalitehtaassa. Näitä maaleja myydään mm. Finncolor- ja Teks -tuotemerkeillä. Nyt rakennettavan logistiikka- ja palvelukeskuksen tavoitteena on parantaa yhtiön asiakaspalvelutasoa huomattavasti Moskovan nopeasti kasvavilla markkinoilla. Keskukseen tulee tilat myös laajamittaiselle asiakaskoulutukselle, joka on olennainen osa Kemira Coatingsin markkinointia.

Elokuussa Alcro-Beckers AB, osa Kemiran maaliliiketoimintaa, ilmoitti myyvänsä 50 %:n osuutensa ruotsalaisesta tasoitevalmistajasta Scanspacista Saint-Gobainiin kuuluvalla Gyproc AB:lle. Scanspacin liikevaihto vuonna 2006 oli noin 241 miljoonaa kruunua (26 milj. euroa). Scanspac on johtava tasoitevalmistaja Pohjoismaissa ja sillä on tuotantolaitokset Glanshammarissa ja Salassa Ruotsissa. Alcro-Beckers AB keskittyy maalivalmistukseen, joten kauppa tukee yksikön strategiaa. Kauppa toteutui syyskuun lopussa.

Kemira Coatings -liiketoiminta-alueeseen kuuluva Alcro-Beckers AB rakentaa uuden maalitehtaan yhtiön logistiikkakeskuksen yhteyteen Tukholman eteläpuolelle Nykvarniin. Uuden maalitehtaan tuotanto käynnistyi loppuvuoden aikana. Alcro-Beckers on valmistanut maaleja Tukholman keskustassa Lövhölménin alueella vuodesta 1902. Alcro-Beckers myi Tukholman keskustassa sijaitsevan tuotantolaitoskiinteistönsä viime vuonna ja tehtaan tuotanto siirtyi kokonaan Nykvarniin vuoden 2008 alkupuolella.

MUU LIKETOIMINTA

Muuhun liiketoimintaan sisältyvät ne konsernin kustannukset, joita ei ole veloitettu liiketoiminta-alueilta, kuten osa tutkimus- ja tuotekehityskustannuksista sekä konsernikeskuksen kustannukset. Viime vuoden aikana konserni on panostanut erityisesti osto- ja logistiikkaprosessien sekä toiminnanohjausjärjestelmän ja tietotekniikkapalveluiden harmonisointiin ja tehostamiseen. Useiden miljoonien kehityspanostuksilla ja investoinneilla tavoitellaan kustannussäästöjä tulevina

vuosina ja nopeutta sekä joustavuutta vastata liiketoimintaympäristössä tapahtuviin muutoksiin.

Toiminnanohjausjärjestelmän vaatimat panostukset tulevat poikkeamaan alkuperäisestä suunnitelmasta mikä vaatii toimenpiteitä joiden vuoksi vuoden viimeisellä neljänneksellä tehtiin 15 milj. euron alaskirjaus.

Lisäksi muuhun liiketoimintaan sisältyy vesiliukoisten lannoitteiden yksikkö, joka ei ole Kemiran ydinliiketoimintaa. Kemira myi omistusosuutensa (50 %) Water Soluble -yksikköön kuuluneesta Kemira Arab Potash Company Ltd:stä (Kemapco) Arab Potash Company Ltd:lle (APC) helmikuussa 2007. Kemira jatkoi Jordaniassa sijaitsevan tehtaan kaliumnitraatin myyntiä yhden vuoden siirtymäajan verran.

Maaliskuussa Kemira myi infrastruktuuri- ja tuotannon tukipalveluita Kokkolan Suurteollisuusalueella tarjoavan OnePoint Oy:n osakkeen Kokkolan Voimalle joulukuussa 2006 tehdyn aiesopimuksen mukaisesti.

Water Soluble -yksikön lopettamista varten 2006 tehdyn varauksen laskennassa havaittiin ja raportoitiin kuluvaan vuoden ensimmäisen neljänneksen aikana virhe, joka on IAS 8:n mukaisesti korjattu vuoden 2006 viimeisen neljänneksen tulokseen. Edellä mainittua varausta korotettiin 8 milj. euroa ja viimeisen neljänneksen tulosta heikennettiin vastaavasti. Virheen korjauksesta on tarkemmin kerrottu taulukko-osuudessa.

KEMIRA OYJ:N OSAKKEET JA OSAKKEENOMISTAJAT

Vuoden 2007 lopussa Kemiralla oli 16 723 rekisteröityä osakkeenomistajaa. Hallintarekisterissä osakkeista oli 17 % (21 %).

Kemiran osakkeita vaihdettiin OMX:n Pohjoismaisessa pörsissä Helsingissä 151,6 milj. kappaletta 2 492,9 milj. euron kokonaishintaan. Kemira Oyj:n osakkeiden ylin hinta oli 19,20 euroa, alin 13,11 euroa ja keskihinta 16,42 euroa. Vuoden 2007 lopun päätöskurssi oli 14,40 euroa, mikä merkitsi 15 % laskua vuoden aikana. Kemiran markkina-arvo omilla osakkeilla vähennettynä oli vuoden lopussa 1 745 milj. euroa (2 060).

29.8.2007 Suomen valtio myi 40 097 420 kpl Kemira Oyj:n osaketta suomalaisille sijoittajille. Myyty osakemäärä on 32,1 prosenttia Kemira Oyj:n osakkeista. Kaupan johdosta Suomen valtion osuus Kemira Oyj:n äänimäärästä ja osakepääomasta laski 16,52 prosenttiin. Suomen valtio ilmoitti Kemira Oyj:n osakekaupasta, että kaupan kohteena olleet osakkeet jakautuivat ostajien kesken seuraavasti:

- Oras Invest Oy 15,6 %
- Jari, Jukka ja Pekka Paasikivi 1,5 prosenttia (0,5 % per henkilö)
- Keskinäinen työeläkevakuutusyhtiö Varma 8,00 %
- Keskinäinen Eläkevakuutusyhtiö Ilmarinen 3,60 %
- Keskinäinen Henkivakuutusyhtiö Suomi 1,92 %
- Vakuutusosakeyhtiö Henki-Sampo 1,45 %

Kaupan jälkeen yhtiön suurimmaksi omistajaksi nousivat Oras Invest Oy ja sen omistavan Paasikiven suvun jäsenet.

Vuoden aikana rekisteröitiin 77 389 uutta osaketta, jotka oli merkitty vuoden 2001 optiotodistuksilla. Vastaavan osakepääoman korotuksen jälkeen Kemiran osakepääoma oli vuoden lopussa 221,8 milj. euroa ja osakkeiden rekisteröity kokonaismäärä 125 045 000. Vuoden 2001 optio-ohjelma päättyi toukokuussa 2007.

Kemiralla oli 31.12.2007 hallussaan omia osakkeita 3 854 465 kappaletta eli 3,1 % koko osakemäärästä. Yhtiökokouksen valtuutuksella Kemira siirsi helmikuussa 2007 johdon osakepalkkiojärjestelmään kuuluville henkilöille 144 143 hallussaan ollutta omaa osaketta. Osakepalkkiojärjestelmän perusteella luovutettuja osakkeita palautui Kemiralle vuoden aikana 18 938 osaketta järjestelmän ehtojen mukaisesti työsuhteiden päättymisen myötä.

HALLITUS JA TILINTARKASTAJAT

Varsinaisessa yhtiökokouksessa 16.4.2007 hallituksen jäsenten lukumääräksi päätettiin seitsemän. Kevään yhtiökokouksessa hallituksen jäseniksi toimikaudelle 2007 valittiin Anssi Soila (puheenjohtaja), Eija Malmivirta (varapuheenjohtaja), Elizabeth Armstrong, Heikki Bergholm, Ove Mattsson, Kaija Pehu-Lehtonen ja Markku Tapio.

Ylimääräisessä yhtiökokouksessa 4.10.2007 valittiin hallitukseen edelleen seitsemän jäsentä. Hallituksen puheenjohtajaksi valittiin hallituksen uutena jäsenenä Pekka Paasikivi ja hallituksen jäseneksi uutena jäsenenä Juha Laaksonen. Hallituksen nykyiset jäsenet Elizabeth Armstrong, Eija Malmivirta, Ove Mattsson, Kaija Pehu-Lehtonen ja Markku Tapio valittiin jatkamaan hallituksen jäseninä heidän kulumassa olevan toimikautensa loppuun saakka.

Hallitus kokoontui vuoden 2007 aikana 13 kertaa.

Varsinaisessa yhtiökokouksessa hallintoneuvoston puheenjohtajaksi valittiin Aulis Ranta-Muotio, ensimmäiseksi varapuheenjohtajaksi Mikko Elo ja toiseksi varapuheenjohtajaksi Heikki A. Ollila. Hallintoneuvoston jäseniksi valittiin Pekka Kainulainen, Mikko Långström, Susanna Rahkonen, Risto Ranki sekä Katri Sarlund.

Ylimääräisessä yhtiökokouksessa 4.10.2007 päätettiin lakkauttaa yhtiön hallintoneuvosto.

Varsinaisessa yhtiökokouksessa yhtiön tilintarkastajaksi valittiin KHT-yhteisö KPMG Oy Ab vastuullisena tilintarkastajana KHT Pekka Pajamo.

YHTIÖKOKOUSTEN PÄÄTÖKSET

Varsinaisen yhtiökokouksen 16.4.2007 tekemän päätöksen mukaisesti osinkoa maksettiin 0,48 euroa osakkeelta. Maksupäivä oli 26.4.2007. Osinkoja maksettiin yhteensä 58,2 milj. euroa.

Varsinainen yhtiökokous päätti, että yhtiöjärjestyksestä muutetaan seuraavasti:

- Vähimmäis- ja enimmäispääomaa, osakkeiden vähimmäis- ja enimmäislukumäärää sekä osakkeiden äänioikeutta koskeva 3 § poistetaan.
- Yhtiöjärjestyksen 4 §:ssä yhtiön osakkeiden todetaan kuuluvan arvo-osuusjärjestelmään ja täsmäytyspäivämenettelyä koskeva 5 § poistetaan.

- Hallintoneuvoston jäsenten toimikautta koskevaa 7 §:ää muutetaan siten, että hallintoneuvoston jäsenten toimikausi on valinnasta lukien yhden vuoden sijaan valintaa seuraavan varsinaisen yhtiökokouksen päättymiseen.
- Hallintoneuvoston tehtäviä koskevaa 10 §:ää muutetaan siten, että hallintoneuvoston tehtävänä on valvoa hallituksen ja toimitusjohtajan vastuulla olevaa yhtiön hallintoa.
- Yhtiöjärjestyksen 13 §:ää muutetaan siten, että toiminimenkirjoitus muutetaan edustamisoikeudeksi.
- Yhtiöjärjestyksen 15 §:ää muutetaan siten, että yhtiöllä on yksi tilintarkastaja, jonka tulee olla KHT-yhteisö. Lisäksi 15 §:stä poistetaan tilintarkastajan ikärajoitus.
- Yhtiöjärjestyksen 17 §:stä poistetaan viittaus osakkeiden lunastusvelvollisuutta koskevaan 31 §:ään.
- Yhtiöjärjestyksen 18 §:n 2 momentti poistetaan.
- Varsinaista yhtiökokousta koskevaan 20 §:ään tehdään uuden osakeyhtiölain sekä yhtiöjärjestyksien muutosten edellyttämät terminologiset täsmennykset.
- Osakkeiden lunastusta koskevat 21–36 §:t poistetaan.
- Yhtiöjärjestyksen 37 §, jonka mukaan muilta osin noudatetaan osakeyhtiölain säännöksiä, poistetaan.

Yhtiökokous valtuutti hallituksen päättämään enintään 12 500 000 uuden osakkeen antamisesta ja/tai enintään 3 848 877 yhtiön hallussa olevan oman osakkeen luovuttamisesta joko maksua vastaan tai yhtiön osakepalkkiojärjestelmän toteuttamisen yhteydessä maksutta ("Osakeantivaltuus"). Uudet osakkeet voidaan antaa ja yhtiöllä olevat omat osakkeet luovuttaa yhtiön osakkeenomistajille siinä suhteessa kuin he ennestään omistavat yhtiön osakkeita tai suunnatulla osakeannilla, jos siihen on yhtiön kannalta painava taloudellinen syy, kuten yrityskauppojen tai -järjestelyjen rahoittaminen tai toteuttaminen, yhtiön oman pääoman rakenteen kehittäminen, osakkeen likvideetin parantaminen tai se on perusteltua yhtiön osakepalkkiojärjestelmän toteuttamiseksi. Suunnattu osakeanti voi olla maksuton vain yhtiön osakepalkkiojärjestelmän toteuttamisen yhteydessä. Uusiin osakkeiden merkintähintaa ja omista osakkeista maksettava määrä merkitään sijoitetun vapaan oman pääoman rahastoon. Osakeantivaltuus on voimassa seuraavan varsinaisen yhtiökokouksen päättämiseen saakka. Osakeantivaltuutusta ei ole käytetty.

Yhtiökokous päätti, että Kemiraan asetetaan jälleen nimitysvaliokunta valmistelemaan hallituksen jäseniä ja hallituspalkkioita koskevat ehdotukset seuraavalle varsinaiselle yhtiökokoukselle. Osakkeenomistajia edustavien jäsenten nimeämisoikeus on niillä kolmella osakkeenomistajalla, joiden osuus yhtiön kaikkien osakkeiden tuottamista äänistä on suurin varsinaista yhtiökokousta edeltävän marraskuun 1. päivänä. Marraskuussa 2007 nimitysvaliokuntaan valittiin ylijohtaja Pekka Timonen Valtioneuvoston kansliasta, toimitusjohtaja Jari Paasikivi Oras Invest Oy:stä sekä Keskinäinen työeläkevakuutusyhtiö Varman johtaja Risto Murto. Kemira Oyj:n hallituksen puheenjohtaja Pekka Paasikivi toimii nimitysvaliokunnan asiantuntijajäsenenä.

Kemira Oyj:n ylimääräinen yhtiökokous pidettiin 4.10.2007. Ylimääräinen yhtiökokous valitsi hallitukseen edelleen seitsemän jäsentä. Hallituksen puheenjohtajaksi valittiin hallituksen uutena jäsenenä vuorineuvos Pekka Paasikivi ja hallituksen jäseneksi uutena jäsenenä talousjohtaja Juha Laaksonen. Hallituksen nykyiset jäsenet Elizabeth Armstrong, Eija Malmivirta, Ove Mattsson, Kaija Pehu-Lehtonen ja Markku Tapio jatkavat hallituksen jäseninä heidän kulumassa olevan toimikautensa loppuun saakka.

Ylimääräinen yhtiökokous päätti lakkauttaa yhtiön hallintoneuvoston ja muuttaa yhtiöjärjestyksestä seuraavasti:

1. Yhtiöjärjestyksen 5 § ja 8 §, jotka koskivat hallintoneuvostoa poistettiin; ja
2. Yhtiöjärjestyksen 4 §:ää, 7 §:ää ja 18 §:n kohtia 3 ja 7–10 muutettiin siten, että niissä olevat viittaukset hallintoneuvostoon, hallintoneuvoston puheenjohtajaan ja varapuheenjohtajiin ja hallintoneuvoston jäseniin poistettiin.

Kemira Oyj:n hallitus valitsi järjestäytymiskokouksessaan keskuudessaan tarkastus- sekä nimitys- ja palkitsemisvaliokuntien jäsenet. Hallituksen tarkastusvaliokuntaan kuuluvat Juha Laaksonen, Eija Malmivirta ja Kaija Pehu-Lehtonen. Tarkastusvaliokunnan puheenjohtajana toimii Juha Laaksonen. Hallituksen nimitys- ja palkitsemisvaliokuntaan kuuluvat Pekka Paasikivi, Ove Mattsson ja Markku Tapio. Nimitys- ja palkitsemisvaliokunnan puheenjohtajana toimii Pekka Paasikivi.

NIMITYKSET KEMIRAN JOHDOSSA

Lokakuun lopussa Kemira Oyj:n hallitus nimitti Kemira Oyj:n uudeksi toimitusjohtajaksi 1.1.2008 alkaen DI, MBA Harri Kermisen (56). Harri Kerminen toimi aikaisemmin Kemiran suurimman liiketoiminta-alueen, Kemira Pulp&Paperin johtajana.

Kemiran pääjohtaja, vuorineuvos Lasse Kurkilahti siirtyi samasta päivästä alkaen Kemira Oyj:n hallituksen neuvonantajaksi. Kurkilahti jatkaa työtään neuvonantajana vuoden 2008 ensimmäisen neljänneksen ajan, jonka jälkeen hänen pääjohtajasopimuksensa päättyy aikaisemmin sovitun mukaisesti.

Harri Kerminen toimi aikaisemmassa tehtävässään Kemira Pulp&Paper liiketoiminta-alueen johtajana vuodesta 2006 alkaen. Tätä ennen hän vastasi Kemira Specialty -liiketoiminta-alueesta. Hän on toiminut aikaisemmin urallaan Kemirassa mm. Kemira Chemicals Oy:n hallintojohtajana, Oulun tehtaiden johtajana sekä erilaisissa vaativissa tehdasprojekteissa sekä Suomessa että ulkomailla.

Joulukuussa Jyrki Mäki-Kala (46) nimitettiin Kemira Pulp&Paper -liiketoiminta-alueen johtajaksi ja Kemiran johtoryhmän jäseneksi 1.1.2008 alkaen. Jyrki Mäki-Kala siirtyi uuteen tehtäväänsä Kemira Pulp&Paper -liiketoiminta-alueen talousjohtajan tehtävästä. Tätä ennen Jyrki Mäki-Kala on työskennellyt useissa kansainvälisissä liiketoimintajohdon tehtävissä Kemirassa ja sitä aikaisemmin Finnish Chemicalsissa. Jyrki Mäki-Kala raportoi tehtävässään toimitusjohtaja Harri Kermiselle.

MUUTOKSET KONSERNIRAKENTEES- SA

Vuoden aikana tehtiin useita yritysostoja ja -myyntejä. Yritysostoja ja -myyntejä on tarkemmin käsitelty liiketoiminta-alueiden kohdalla.

EMOYHTIÖN TULOS

Emoyhtiön liikevaihto oli 279,7 milj. euroa (266,1). Liiketappio oli 22,3 milj. euroa (liiketappio 53,1). Emoyhtiö kantaa konsernin johdon ja hallinnon kustannukset sekä osan tutkimuskustannuksista.

Emoyhtiön nettoraahoituskulut olivat 28,9 milj. euroa (+3,8). Tilikauden voitto oli 2,7 milj. euroa (2,6). Investoinnit olivat 54,4 milj. euroa (30,4) ilman tytäryhtiösijoituksia.

OSINKOEHDOTUS

Hallitus ehdottaa vuoden 2007 osingoksi 0,50 euroa osakkeelta, mikä vastaa 95 %:n osinkosuhdetta. Osinkosuhte laskettuna tuloksesta ilman kertapoistoja oli 57 %. Vuodelta 2006 osinkoa maksettiin 0,48 euroa osaketta kohti. Hallituksen ehdotuksen mukaan osingon täsmäytyspäivä on 26.3.2008 ja maksupäivä 2.4.2008.

STRATEGIATARKASTELU JA TALOUDELLISET TAVOITTEET

Kemira-konsernissa aloitettiin strategiatarkastelu vuoden 2007 lopussa. Kemiran tavoitteena on olla toimialoillaan johtava maailmanlaajuisen kemianyhtiö, jonka liiketoiminnoilla on ainutlaatuinen kilpailuasema valituissa asiakassegmenteissä. Kemiran tavoitteena on:

- erinomainen kannattavuus: maailmanluokan tehokkuus ja synergioiden täysimääräinen hyödyntäminen
- jatkuva kasvu: nykyisten asiakassegmenttien vahvistaminen, uusien liiketoimintamahdollisuuksien ja segmenttien hyödyntäminen sekä liiketoiminnan vahvistaminen kehittyvillä markkinoilla
- kasvuun ja uudistumiseen innostava, tuloshakuinen, yhteisiin arvoihin perustuva kulttuuri

Strategiatarkastelun yhteydessä on päätetty edelleen kehittää ja vahvistaa kemiallisten vedenkäsittelyratkaisuihin liittyvää osaamista ja liiketoimintaa. Kemiran vedenkäsittelyratkaisut perustuvat tehokkaan vedenkäyttöön teollisuuden prosesseissa ja yhteiskunnassa. Tavoitteiden saavuttamiseksi Kemira tulee yhdensuuntaistamaan Kemira Pulp&Paperin ja Kemira Waterin toiminnot varmistaakseen, että kaikki synergiahyödyt näistä liiketoiminta-alueista ja niiden väliltä saadaan irti. Kemira Coatingsin liiketoiminnan erityisominaisuudet huomioon ottaen, Kemira on päättänyt painottaa liiketoiminta-alueen itsenäisyyttä muuttamalla ohjauksrakennetta siten, että yhtiölle asetetaan erillinen hallitus, joka osittain koostuu ulkopuolisista jäsenistä. Kemira Specialty-liiketoiminta-alueetta kehitetään maksimoimalla kannattavuutta ja rahavirtaa.

Strategiatarkastelun tavoitteena on koko konsernin kannattavuuden parantaminen ja kasvun turvaaminen. Tarkastelun tulokset valmistuvat kokonaisuudessaan alkuvuoden aikana.

Kemira-konsernin tavoitteena on osakasarvon jatkuva parantaminen. Konsernin taloudelliset tavoitteet ovat yli 5 %:n vuosittainen myynnin orgaaninen kasvu, saavuttaa yli 10 %:n liikevoitto sekä

positiivinen rahavirta investointien ja osinkojen jälkeen ja sidotun pääoman tuoton jatkuva parantaminen. Velkaantuneisuuden tavoitealue on 40–80 %:n välillä. Kemiran osinkopolitiikan tavoitteena on maksaa 40–60 %:a operatiivisesta nettotuloksesta.

UUODEN 2008 NÄKYMÄT

Maailmantalouden tilanteen epävarmuus ja erityisesti öljypohjaisten raaka-aineiden sekä energian hintojen nousu asettaa haasteita ainakin ensimmäisen neljänneksen tulokselle. Kemira-konsernin kasvun arvioidaan jatkuvan maltillisesti lähinnä orgaanisen kasvun myötä vuonna 2008. Tuotannon ja muun toiminnan tehostamisen ansiosta koko vuoden operatiivisen liikevoiton ja osakekohtaisen tuloksen, pois lukien kertaluontoiset erät, arvioidaan kasvavan vuodesta 2007.

Kemira Pulp&Paperin ja Kemira Waterin liikevaihto tulee muuttamaan, johtuen ko. yksiköiden asiakassegmenttien uudelleen ryhmitte-lystä vuoden 2008 alussa. Muutos pienentää Kemira Waterin vuoden 2007 liikevaihtoa noin 44 milj. euroa ja kasvattaa Kemira Pulp&Paperin vuoden 2007 liikevaihtoa noin 25 milj. euroa sekä vähentää yksiköiden välistä eliminointia noin 19 milj. euroa. Tämä muutos ei vaikuta oleellisesti yksiköiden liikevoittoihin. Kemira Pulp&Paperin ja Kemira Waterin yhteenlasketun liikevaihdon odotetaan kasvavan vuodesta 2007.

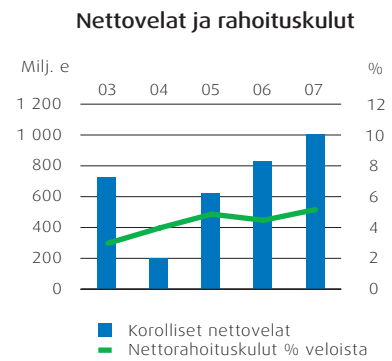
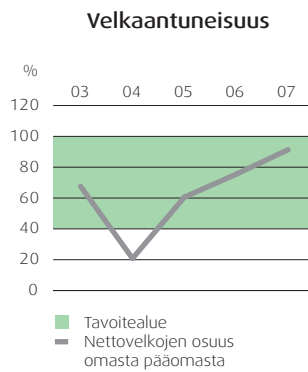
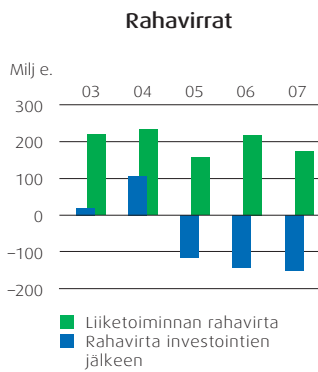
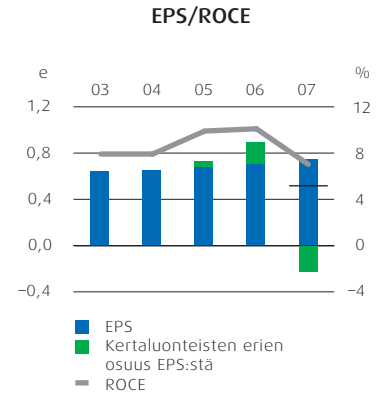
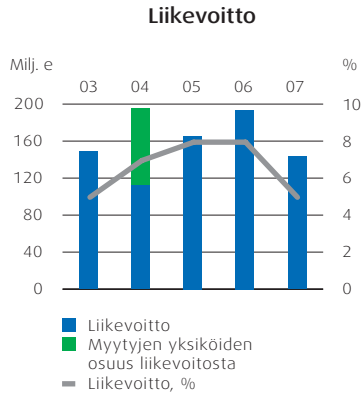
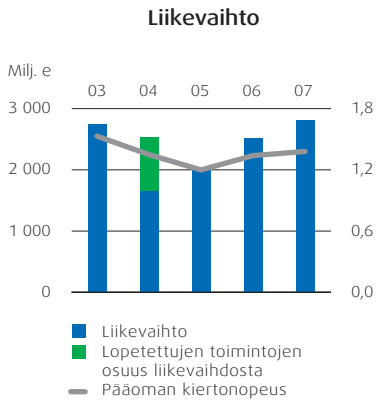
Kemira Pulp&Paperin asiakasteollisuuden globaalin kysynnän arvioidaan pysyvän hyvänä. Asiakasteollisuuden toimintojen uudelleenjärjestelyt Pohjois-Amerikassa ja Euroopassa tulevat vaikuttamaan Kemira Pulp&Paperin kasvuun ja aiheuttaa haasteita vuoden 2008 tulokselle ja tulee vaatimaan toimenpiteitä kannattavuuden parantamiseksi. Liiketoiminta-alueen kasvun arvioidaan tulevan lähinnä kehittyviltä markkinoilta, mm. Uruguayssa sellutehtaan yhteyteen rakennetun kemikaalitehtaan ensimmäisen toimintavuoden myötä. Kemira Water -liiketoiminta-alueen orgaaninen kasvu arvioidaan olevan hyvä. Vuoden 2008 aikana Kemira Water keskittyy ostettujen yritysten integroimiseen, uusien tuotteiden kehittämiseen ja kannattavuuden parantamiseen.

Kemira Specialty -liiketoiminta-alueella titaanidioksidin, orgaanisten happojen ja natriumperkarbonaatin kysynnän arvioidaan olevan hyvä. Titaanidioksidin keskimääräisen myyntihinnan euroissa ei arvioida noussevan merkittävästi vielä ensimmäisen vuosipuoliskon aikana, huolimatta joistakin toteutuneista hinnankorotuksista dollarimarkkinoilla. Kemira Coatings -liiketoiminta-alueella kysynnän arvioidaan jatkuvan hyvänä useimmilla markkina-alueilla. Voimakkainta kasvun odotetaan olevan Venäjällä ja muissa IVY-maissa.

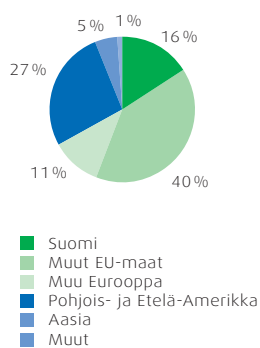
Helsinki 6.2.2008

Hallitus

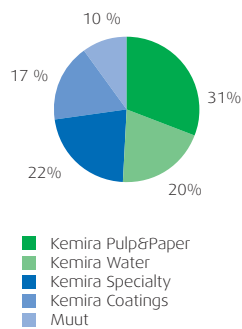
Kaikki tässä katsauksessa esitetyt ennusteet ja arviot perustuvat johdon tämänhetkiseen näkemykseen talouden kehityksestä ja todelliset tulokset voivat olla merkittävästikin erilaiset.



Liikevaihdon maantieteellinen jakauma

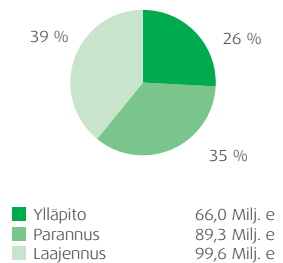


Investoinnit toimialoittain*



* Ilman yritysostoja

Investoinnit tyypeittäin*



* Ilman yritysostoja

OSAKEKOHTAISET TUNNUSLUVUT

	2007	2006	2005	2004	2003
Osakekohtaiset tunnusluvut					
Osakekohtainen tulos, perus, e ^{1) 3) 5)}	0,53	0,90	0,73	0,65	0,64
Osakekohtainen tulos, laimennettu, e ^{1) 3) 5)}	0,53	0,90	0,73	0,65	0,64
Osakekohtainen tulos ilman alakirjauksia, perus ja laimennettu, e ¹⁾	0,87	0,90	0,73	0,65	0,64
Liiketoiminnan rahavirrat / osake, e ¹⁾	1,42	1,79	1,29	2,20	1,85
Osinko / osake, e ^{1) 2) 4)}	0,50	0,48	0,36	0,34	1,67
Osinkosuhte ^{1) 2) 3) 4)}	95,2	53,4	49,1	53,1	51,5
Efektiiivinen osinkotuotto / osake, % ¹⁾	3,5	2,8	2,7	3,4	18,0
Oma pääoma / osake, e ^{1) 3)}	8,85	8,85	8,33	7,69	8,77
Hinta / osakekohtainen tulos (P/E) ^{1) 3)}	27,40	18,96	18,40	15,63	14,38
Hinta / oma pääoma per osake ¹⁾	1,63	1,92	1,62	1,32	1,09
Hinta / liiketoiminnan rahavirrat per osake ¹⁾	10,14	9,50	10,45	4,62	4,97
Osingonjako, milj. e ^{2) 4)}	60,6	58,1	43,5	40,9	199,6
Osakkeen vaihto ja kaupankäynti					
Osakkeen hinta, ylin, e	19,20	17,17	14,02	11,69	9,30
Osakkeen hinta, alin, e	13,11	11,07	9,86	9,20	5,75
Osakkeen hinta, keskimäärin, e	16,42	14,19	11,59	10,45	7,39
Osakkeen hinta vuoden lopussa, e	14,40	17,03	13,48	10,16	9,20
Osakkeen vaihto (1000) kpl, Helsinki	151 643	76 252	65 578	41 991	23 011
Osuus osakekannasta, %	125	63	54	34	19
Osakekannan markkina-arvo kauden lopussa, milj. e	1 745,1	2 060,4	1 627,2	1 222,3	1 087,2
Osakepääoman korotukset					
Keskimääräinen osakemäärä, perus (1000) ¹⁾	121 164	120 877	120 628	119 187	118 170
Keskimääräinen laimennusvaikutuksella oikaistu osakemäärä (1000) ¹⁾	121 194	121 051	121 024	120 202	119 270
Osakemäärä 31.12., perus (1000) ¹⁾	121 191	120 988	120 714	120 306	118 170
Laimennusvaikutuksella oikaistu osakemäärä 31.12. (1000) ¹⁾	121 191	121 204	121 057	120 707	119 620
Osakkeiden lisäykset – osakeoptiot ja osakepalkkio-osakkeet (1000)	203	274	408	2 136	-
Osakepääoma, milj. e	221,8	221,6	221,3	220,7	217,0
Osakepääoman lisäykset – osakeoptiot, milj. e	0,2	0,3	0,6	3,7	-

¹⁾ Osakkeiden lukumäärä, joka ei sisällä konsernin omistamia osakkeita.

²⁾ Osinko vuodelta 2007 on hallituksen ehdotus osingoksi.

³⁾ Vuoden 2006 virhe on korjattu, liitetieto 38.

⁴⁾ Vuoden 2004 aikana jaetun vuoden 2003 osinkojen rahamäärä oli yhteensä 39 milj. e (0,33 e / osake) lisäksi annettiin GrowHow'n osakkeina yhteensä 161 milj. e (1,34 e / osake). Osinkosuhte on laskettu 0,33 e osingon mukaan.

⁵⁾ Jatkuvien toimintojen voitto / osake oli vuonna 2004 0,13 e / osake ja ilman kertaluonteista alaskirjausta 0,50 e / osake.

TALOUDELLISTA KEHITYSTÄ KUVAAVAT TUNNUSLUVUT

	2007	2006 ²⁾	2005	2004	2004	2003
				Jatkuvat		
Tuloslaskelma ja kannattavuus						
Liikevaihto, milj. e	2 810	2 523	1 994	1 695	2 533	2 738
Ulkomaantoiminta, milj. e	2 370	2 159	1 642	1 453	2 124	2 282
Myynti Suomessa, %	15	17	18	14	16	17
Vienti Suomesta, %	12	16	21	27	24	25
Ulkomaantoiminta, %	73	67	61	59	60	58
Liikevoitto, milj. e ¹⁾	143	194	166	112	196 ⁴⁾	149
% liikevaihdosta	5	8	8	7	8	5
Osuus osakkuusyritysten tuloksesta, milj. e ¹⁾	2	-2	-2	-4	-3	-6
Rahoituskulut (netto), milj. e ³⁾	52	37	30	57	68 ³⁾	22
% liikevaihdosta	2	1	2	3	3	1
Korkokate ¹⁾	6	9	9	4	5 ³⁾	12
Kertaluonteiset erät lopetetuista liiketoiminnoista, milj.e ⁴⁾	-	-	-	-	40 ⁴⁾	-
Voitto ennen veroja, milj. e	93	154	134	51	125	121
% liikevaihdosta	3	6	7	3	5	4
Tilikauden voitto (emoyhteisön omistajien osuus), milj. e	64	109	88	15	78	76
Sijoitetun pääoman tuottoprosentti (ROI), %	8	12	11	6	11	8
Oman pääoman tuottoprosentti (ROE), %	6	10	9	2	8	7
Sidotun pääoman tuottoprosentti (ROCE), %	7	10	10	8	11	8
Tutkimus- ja kehityskulut, milj. e ⁵⁾	66	55	43	39	45	48
% liikevaihdosta	2	2	2	2	2	2
Rahavirrat						
Liiketoiminnasta kertyneet rahavirrat, milj. e	172	217	156	231	262	219
Käyttöomaisuuden ja tytäryhtiöiden myynnistä, milj. e	-	103	132	42	191	36
Investoinnit, milj. e	321	462	402	165	215	236
% liikevaihdosta	11	18	20	10	9	9
Rahavirrat investointien jälkeen, milj. e	-149	-142	-115	108	238	19
Rahavirtatuotto sijoitetulle pääomalle (CFROI), %	8	12	10	13	13	11
Tase ja vakavaraisuus						
Pitkäaikaiset varat, milj. e	1 877	1 811	1 617	1 135	1 135	1 534
Oma pääoma (emoyhteisön omistajien osuus), milj. e	1 072	1 070	1 005	928	928	1 036
Oma pääoma ml. vähemmistöosuus, milj. e	1 087	1 083	1 019	956	956	1 068
Vieras pääoma, milj. e	1 741	1 687	1 312	1 087	1 087	1 518
Taseen loppusumma, milj. e	2 828	2 769	2 331	2 043	2 043	2 586
Korolliset nettovelat, milj. e	1 003	827	620	201	201	725
Omavaraisuusaste, %	39	39	44	47	47	41
Velkaantuneisuus (gearing), %	92	76	61	21	21	68
Korolliset nettovelat / käyttökate	3,2	2,6	2,2	0,9	0,6	2,3
Henkilökunta						
Henkilöstön määrä keskimäärin	10 008	9 186	7 717	7 110	9 714	10 536
josta Suomessa	3 033	3 150	3 146	2 957	3 986	4 596
Valuuttakurssit						
Tärkeimmät valuuttakurssit (31.12.)						
USD	1,472	1,317	1,180	1,362	1,362	1,263
SEK	9,442	9,040	9,388	9,021	9,021	9,080
PLN	3,594	3,831	3,860	4,085	4,085	4,702

¹⁾ Osuus osakkuusyritysten tuloksesta esitetään rahoituskulujen jälkeen.

²⁾ Vuoden 2006 virhe on korjattu, liitetieto 38.

³⁾ Rahoituskuluihin sisältyy osakkuusyrityslainasaamisten arvonalentumis- ja takaustappiota yhteensä 44,2 milj. euroa vuonna 2004.

⁴⁾ Vuoden 2004 kertaluonteinen erä lopetetuista liiketoiminnoista sisältyy liikevoittoon.

⁵⁾ Vuoden 2007 tutkimus- ja kehityskulujen yhteismäärä sisältää 5,1 milj euroa (3,8 milj. e) poistoja aktivoituista tutkimus- ja kehityskuluista.

OSAKEKOHTAISET TUNNUSLUVUT

Osakekohtainen tulos (EPS)

Emoyhteisön omistajien osuus tilikauden voitosta

Keskimääräinen osakemäärä

Liiketoiminnan rahavirrat

Liiketoiminnasta kertyneet rahavirrat, käyttöpääoman muutoksen jälkeen ennen investointeja

Liiketoiminnan rahavirrat / osake

Liiketoiminnasta kertyneet rahavirrat

Keskimääräinen osakemäärä

Osinko / osake

Tilikaudelta jaettu osinko

Osakkeiden lukumäärä 31.12.

Osinkosuhde

Osakekohtainen osinko x 100

Osakekohtainen tulos (EPS)

Efektiivinen osinkotuotto / osake, %

Osakekohtainen osinko x 100

Osakkeen hinta 31.12.

Oma pääoma / osake

Emoyhteisön omistajille kuuluva oma pääoma 31.12.

Osakkeiden lukumäärä 31.12.

Osakkeen hinta keskimäärin

Osakkeen vaihto euroa vuodessa

Osakkeen vaihto kpl vuodessa

Hinta / tulos per osake (P/E)

Osakkeen hinta 31.12.

Osakekohtainen tulos (EPS)

Hinta / oma pääoma per osake

Osakkeen hinta 31.12.

Emoyhteisön omistajille kuuluva oma pääoma per osake

Hinta / liiketoiminnan rahavirrat per osake

Osakkeen hinta 31.12.

Liiketoiminnan rahavirrat per osake

Osakkeiden vaihdon osuus osakekannasta, %

Kauden aikana vaihdettujen osakkeiden lukumäärän suhteellinen osuus keskimääräisestä osakemäärästä

TALOUDELLISTA KEHITYSTÄ KUVAAVAT TUNNUSLUVUT

Korolliset nettovelat

Korolliset velat - rahamarkkinasijoitukset

- rahavarat

Omavaraisuusaste, %

Oma pääoma x 100

Taseen loppusumma - saadut ennakot

Velkaantuneisuus (gearing), %

Korolliset nettovelat x 100

Oma pääoma

Korkokate

Liikevoitto + poistot

Nettorahoituskulut

Sijoitetun pääoman tuotto prosentti (ROI), %

(Tulos ennen veroja + korkokulut ja muut rahoituskulut) x 100

(Taseen loppusumma - korottomat velat) *

Oman pääoman tuotto prosentti (ROE), %

Emoyhteisön omistajille kuuluva tilikauden voitto x 100

Emoyhteisön omistajille kuuluva oma pääoma *

Rahavirtatuotto sijoitetulle pääomalle (CFROI), %

Liiketoiminnasta kertyneet rahavirrat x 100

(Taseen loppusumma - korottomat velat) *

Sidotun pääoman tuotto prosentti (ROCE), %

Liikevoitto + osuus osakkuusyriyten tuloksista x 100

(Käyttöpääoma + valmis käyttöomaisuus + osakkuusyriyssi sijoitukset) *

Pääoman kiertonopeus

Liikevaihto

(Käyttöpääoma + valmis käyttöomaisuus +

osakkuusyriyssi sijoitukset) *

Korolliset nettovelat / käyttökate

Korolliset nettovelat

Liikevoitto + poistot

Nettorahoituskustannus, %

(Nettorahoituskulut - osinkotuotot - valuuttakurssierot) x 100

Korollinen nettovelka*

* keskimäärin

Konsernin tuloslaskelma (IFRS)

(Milj. e)

	Liite	1.1.-31.12.2007	1.1.-31.12.2006*
Liikevaihto	2, 3	2 810,2	2 522,5
Liiketoiminnan muut tuotot	4	45,9	59,2
Kulut	5, 6, 7, 8	-2 539,2	-2 264,5
Poistot ja arvonalentumiset	9	-173,8	-123,5
Liikevoitto	2	143,1	193,7
Rahoitustuotot		182,0	131,8
Rahoituskulut		-233,9	-169,0
Rahoituskulut, netto	10	-51,9	-37,2
Osuus osakkuusyritysten tuloksista	2, 10	2,1	-2,3
Voitto ennen veroja		93,3	154,2
Tuloverot	11	-25,8	-42,0
Tilikauden voitto		67,5	112,2
Jakautuminen			
Emoyhteisön omistajille		63,7	108,6
Vähemmistölle		3,8	3,6
Tilikauden voitto		67,5	112,2
Osakekohtainen tulos, perus, e	12	0,53	0,90
Osakekohtainen tulos, laimennettu, e	12	0,53	0,90
Osakekohtainen tulos ilman alaskirjauksia, perus ja laimennettu, e	12	0,87	0,90

* Vuoden 2006 virhe on korjattu, liitetieto 38.

Konsernin tase (IFRS)

(Milj. e)

	Liite	31.12.2007	31.12.2006*
VARAT			
Pitkäaikaiset varat			
Liikearvo	13	626,6	581,0
Muut aineettomat hyödykkeet	13	112,3	108,9
Aineelliset käyttöomaisuushyödykkeet	14	984,3	987,1
Sijoitukset			
Osuudet osakkuusyrietyksissä	34, 16	5,5	8,1
Myytavissä olevat sijoitukset	16, 18	102,2	84,3
Laskennalliset verosaamiset	22	5,2	7,7
Saamiset etuusperusteisista eläkejärjestelyistä		34,6	24,6
Muut sijoitukset		6,4	9,5
Sijoitukset yhteensä		153,9	134,2
Pitkäaikaiset varat yhteensä		1 877,1	1 811,2
Lyhytaikaiset varat			
Vaihto-omaisuus	17	311,2	293,2
Saamiset	18, 19		
Korolliset saamiset		3,2	9,1
Korottomat saamiset		528,5	551,8
Kauden verotettavaan tuloon perustuvat verosaamiset		19,6	13,6
Saamiset yhteensä		551,3	574,5
Rahamarkkinasijoitukset - rahavarat	33	21,4	35,0
Rahat ja pankkisaamiset	33	31,2	41,1
Lyhytaikaiset varat yhteensä		915,1	943,8
Myytäväinä olevat pitkäaikaiset omaisuuserät	37	35,7	14,4
Varat yhteensä		2 827,9	2 769,4
OMA PÄÄOMA JA VELAT			
Oma pääoma			
Osakepääoma		221,8	221,6
Ylikurssirahasto		257,9	257,9
Omat osakkeet		-25,9	-26,8
Käyvän arvon rahasto		68,2	130,9
Kertyneet voittovarot		550,0	554,5
Emoyhteisön omistajille kuuluva oma pääoma		1 072,0	1 069,9
Vähemmistöosuus		15,3	12,6
Oma pääoma yhteensä		1 087,3	1 082,5
Pitkäaikaiset velat			
Pitkäaikaiset korolliset velat	18, 21, 25, 26	431,1	395,1
Laskennalliset verovelat	22	105,5	105,9
Eläkevelvoitteet	27	74,2	66,8
Varaukset	23	18,8	63,3
Pitkäaikaiset velat yhteensä		629,6	631,1
Lyhytaikaiset velat			
Lyhytaikaiset korolliset velat	18, 24, 25, 26	625,0	508,5
Lyhytaikaiset korottomat velat	24	463,9	508,2
Kauden verotettavaan tuloon perustuvat verovelat	24	9,7	14,7
Varaukset	23	6,2	15,5
Lyhytaikaiset velat yhteensä		1 104,8	1 046,9
Myytäväinä oleviin pitkäaikaisiin omaisuuseriin liittyvät velat	37	6,2	8,9
Velat yhteensä		1 740,6	1 686,9
Oma pääoma ja velat yhteensä		2 827,9	2 769,4

* Vuoden 2006 virhe on korjattu, liitetieto 38.

Konsernin rahavirtalaskelma (IFRS)

(Milj. e)

	Liite	2007	2006
LIIKETOIMINNAN RAHAVIRRAT			
Liikevoitto		145,2	199,4
Oikaisut liikevoittoon *		-37,9	-91,0
Poistot ja arvonalentumiset		173,8	123,6
Saadut korot		-	12,5
Maksetut korot		-36,3	-42,9
Saadut osingot		2,0	2,0
Muut rahoituserät		-	-1,3
Verot		-35,6	-45,1
Rahavirta ennen käyttöpääoman muutosta		211,2	157,2
Käyttöpääoman muutos			
Vaihto-omaisuuden muutos		-7,2	-8,1
Lyhytaikaisten liikesaamisten muutos		19,3	-51,8
Korottomien lyhytaikaisten velkojen muutos		-51,2	119,5
Käyttöpääoman muutos yhteensä		-39,1	59,6
Liiketoiminnasta kertyneet rahavarat		172,1	216,8
INVESTOINTIEN RAHAVIRRAT			
Tytäryritysten hankinta	28	-66,1	-297,3
Osakkuusyritysten hankinta		-0,5	-0,1
Muiden osakkeiden ostot		-8,3	-1,1
Muun käyttöomaisuuden ostot		-246,1	-163,5
Luovutustulot tytäryritysten myynnistä	28	18,7	41,8
Luovutustappiot osakkuusyritysten myynnistä		-37,4	-
Luovutustulot muiden osakkeiden myynnistä		-	1,4
Luovutustulot muun käyttöomaisuuden myynnistä		18,5	59,6
Investointeihin käytetyt nettorahavarat		-321,2	-359,1
Rahavirrat ennen rahoitusta		-149,1	-142,3
RAHOITUKSEN RAHAVIRRAT			
Pitkäaikaisten lainojen nostot (+), maksut (-)		53,7	173,4
Pitkäaikaisten lainasaamisten vähennys (+), lisäys (-)		2,5	1,5
Lyhytaikaisen rahoituksen lisäys (+), vähennys (-)		117,8	33,8
Maksetut osingot		-60,8	-46,3
Osakepääoman korotus		0,2	0,3
Muut		12,1	-0,4
Rahoitukseen käytetyt nettorahavarat		125,5	162,2
Rahavarojen nettomuutos		-23,6	19,9
Rahavarat 31.12.		52,6	76,2
Rahavarat 1.1.		76,2	56,3
Rahavarojen nettomuutos		-23,6	19,9

*Ei-kassaperusteiset erät liikevoitossa (esim. arvonalentumiset) sekä käyttöomaisuuden myyntivoitot ja -tappiot.

Rahavirtalaskelman erät eivät ole suoraan johdettavissa taseesta. Liiketoiminta-alueiden kassavirrat on esitetty toimialakohtaisten tietojen yhteydessä.

Vuoden 2006 rahavirtalaskelmassa Helsingborgin rikkiahjossaäilönnönettomuuteen liittyvät omaisuusvahingosta saadut vakuutuskorvaukset sisältyvät investointien rahavirtaan. Keskeytysvahingosta saadut korvaukset sisältyvät liiketoiminnan rahavirtaan.

Oman pääoman muutos

(Milj. e)

	Emoyhteisön omistajille kuuluva oma pääoma						Vähemmistöosuus	Yhteensä
	Osakepääoma	Ylikurssirahasto	Käyvän arvon rahasto	Kurssierot	Omat osakkeet	Edellisten tilikausien voittovarot		
Oma pääoma 1.1.2006	221,3	257,8	67,1	-33,9	-27,5	520,7	13,7	1019,2
Tilikauden tulos *	-	-	-	-	-	108,6	3,6	112,2
Osingonjako	-	-	-	-	-	-43,6	-2,8	-46,4
Omien osakkeiden siirto osakepalkkiojärjestelmään kuuluville	-	-	-	-	0,7	-0,7	-	0,0
Osakeoptioiden merkintä osakkeiksi	0,3	0,1	-	-	-	-	-	0,4
Kurssi- ja muuntoerot	-	-	-	-1,5	-	-	0,4	-1,1
Ulkomaiseen yksikköön tehdyn nettosijoituksen suojaus	-	-	-	4,5	-	-	-	4,5
Rahavirran suojaus: omaan pääomaan merkitty määrä	-	-	-4,7	-	-	-	-	-4,7
Vähemmistöosuuden osto	-	-	-	-	-	-	-2,3	-2,3
Osakeperusteisen ohjelman kirjaaminen kuluksi	-	-	-	-	-	1,1	-	1,1
Siirto vapaassa ja sidotussa omassa pääomassa	-	-	0,3	-	-	-0,3	-	0,0
Muut muutokset	-	-	-	-	-	-0,4	-	-0,4
Oma pääoma 31.12.2006	221,6	257,9	62,7	-30,9	-26,8	585,4	12,6	1082,5
Oma pääoma 1.1.2007	221,6	257,9	62,7	-30,9	-26,8	585,4	12,6	1082,5
Tilikauden tulos	-	-	-	-	-	63,7	3,8	67,5
Osingonjako	-	-	-	-	-	-58,2	-2,6	-60,8
Myytavissä olevat osakkeet – arvonmuutos	-	-	7,2	-	-	-	-	7,2
Omien osakkeiden siirto osakepalkkiojärjestelmään kuuluville	-	-	-	-	0,8	-0,8	-	0,0
Osakeoptioiden merkintä osakkeiksi	0,2	-	-	-	-	-	-	0,2
Kurssi- ja muuntoerot	-	-	-	-16,2	-	-	0,9	-15,3
Ulkomaiseen yksikköön tehdyn nettosijoituksen suojaus	-	-	-	6,0	-	-	-	6,0
Rahavirran suojaus: omaan pääomaan merkitty määrä	-	-	-1,9	-	-	-	-	-1,9
Vähemmistöosuuden osto	-	-	-	-	-	-	0,4	0,4
Osakeperusteisen ohjelman kirjaaminen kuluksi	-	-	-	-	-	1,1	-	1,1
Siirto vapaassa ja sidotussa omassa pääomassa	-	-	0,2	-	-	-0,2	-	0,0
Muut muutokset	-	-	-	-	0,1	0,1	0,2	0,4
Oma pääoma 31.12.2007	221,8	257,9	68,2	-41,1	-25,9	591,1	15,3	1087,3

* Vuoden 2006 virhe on korjattu, liitetieto 38.

Oman pääoman muutos

(Milj. e)

Osakemäärien muutos

1000 kpl	Ulkona olevat osakkeet	Omat osakkeet	Yhteensä
1. 1. 2006	120 714	4 088	124 802
Osakeoptioiden käyttö	166	-	166
Omien osakkeiden siirto osakepalkkiojärjestelmään kuuluville	117	-117	-
Osakepalkkiojärjestelmän osakkeita palautettu	-9	9	-
31. 12 2006	120 988	3 980	124 968
1. 1. 2007	120 988	3 980	124 968
Osakeoptioiden käyttö	77	-	77
Omien osakkeiden siirto osakepalkkiojärjestelmään kuuluville	144	-144	-
Osakepalkkiojärjestelmän osakkeita palautettu	-19	19	-
31. 12 2007	121 191	3 854	125 045

Kemiran hallussa oli 31. 12. 2007 omia osakkeita 3 854 465 kpl. Niiden keskimääräinen hankintahinta oli 6,73 euroa ja osuus osakepääomasta ja kaikkien osakkeiden yhteenlasketusta äänimäärästä oli 3,1 %.

Ylikurssirahasto on vuoden 2001 optio-ohjelman merkintöjen kautta karttuva, osakeyhtiölain (734/1978) mukainen rahasto. Käyvän arvon rahasto on IFRS-standardien mukaisesti käypään arvoon arvostettujen osakkeiden sekä suojauslaskennan kautta karttuva rahasto.

1.

YRITYKSEN PERUSTIEDOT

Kemira on kemianyhtiö, jolla on neljä liiketoiminta-alueita: Kemira Pulp&Paper (sellu- ja paperikemikaalit) Kemira Water (vedenpuhdistuskemikaalit), Kemira Specialty (erikoiskemikaalit) ja Kemira Coatings (maalit).

Kemiran tavoitteena on olla toimialoiltaan johtava maailmanlaajuinen yhtiö, jonka liiketoiminnoilla on suuri keskinäinen synergia ja ainutlaatuinen kilpailuasema. Kemiran liiketoimintaan on kuulunut myös irrotetusta Kemira GrowHowsta Kemiraan jäänyt vesiliuoslannoitetoiminta sekä energialiiketoiminta.

Konsernin emoyritys on Kemira Oyj. Emoyrityksen kotipaikka on Helsinki, kotimaa Suomi ja sen rekisteröity osoite on Porkkalankatu 3, 00180 Helsinki.

KONSERNITILINPÄÄTÖKSEN LAATIMISPERIAATTEET

Laatimisperusta

Konsernitilinpäätös on laadittu noudattaen kansainvälisiä IASB:n (International Accounting Standards Board) julkaisemia IAS- ja IFRS-standardeja (International Financial Reporting Standards) sekä niiden SIC- ja IFRIC-tulkintoja. Kansainvälisillä tilinpäätösstandardeilla tarkoitetaan Suomen kirjanpitoa ja sen nojalla annetuissa säännöksissä EU:n asetuksessa (EY) N:o 1606/2002 säädetyn menettelyn mukaisesti yhteisössä sovellettaviksi hyväksytyjä standardeja ja niistä annettuja tulkintoja. Kemirassa on sovellettu IFRS-tilinpäätöskäytäntöä tilikaudesta 2004, joten konsernin IFRS-siirtymä oli 1. 1. 2003. Siirtymään on sovellettu IFRS 1 -siirtymästandardia. Vuodelle 2007 ja vertailuvuodelle 2006 konsernissa on sovellettu 31. 12. 2007 voimassa olleita standardeja.

Konsernitilinpäätös on laadittu alkuperäisiin hankintahintoihin perustuen, ellei alla olevissa laatimisperiaatteissa ole muuta kerrottua. Käypään arvoon on arvostettu mm. myytävissä olevat rahoitusvarat, käypään arvoon tulosvaikutteisesti kirjattavat rahoitusvarat ja -velat sekä osakeperusteiset maksut niiden myöntämishetkellä.

Konserni on ottanut käyttöön seuraavat muutokset 1. 1. 2007 alkaen:

- IFRS 7 Rahoitusinstrumentit, tilinpäätöksessä esitettävät tiedot. Standardin käyttöönotto on lisännyt konsernin vuositilinpäätöksessä esitettävien liitetietojen määrää
- IAS 1 standardin muutos koskien tilinpäätöksessä esitettäviä pääomatietoja. Säännökset ovat laajentaneet konsernitilinpäätöksen liitetietoja.

Tytäryritykset

Konsernitilinpäätös sisältää emoyrityksen lisäksi sen tytäryritykset. Emoyrityksellä on näissä yhtiöissä omistuksensa perusteella suoraan tai tytäryritystensä kautta yli puolet äänivallasta tai muutoin määräysvalta. Myydyt yhtiöt ovat mukana tuloslaskelmassa siihen saakka, kun

määräysvalta lakkaa, ja vuoden aikana hankitut yhtiöt siitä lähtien, kun konserni on saanut määräysvallan.

Kaikki konserniyritysten väliset liiketapahtumat on eliminoitu. Keskinäinen osakeomistus on eliminoitu hankintamenomenetelmällä. Tytäryritysosakkeiden hankintahinnan ja tytäryritysten hankintahetken netto-omaisuuden käyvän arvon välinen erotus on osin kohdistettu niille tase-erille, joista sen on katsottu johtuvan. Ylittävä osa on esitetty konsernilikearvona.

Tilikauden voiton jakautuminen emoyrityksen omistajille ja vähemmistölle esitetään tuloslaskelman yhteydessä. Vähemmistölle kuuluva osuus omista pääomista esitetään omana eränä taseessa oman pääoman osana. Vähemmistön osuus kertyneistä tappioista kirjataan konsernitilinpäätöksen enintään sijoituksen määrään saakka. Ylimenevä osuus kohdistetaan enemmistön osuutta vastaan paitsi siltä osin, kuin vähemmistöllä on sitova velvollisuus tappioiden kattamiseen.

Osakkuusyrittukset

Konsernin osakkuusyrittukset ovat yrityksiä, joissa konsernilla on huomattava vaikutusvalta (omistusosuus 20–50 %). Osakkuusyrittukset on yhdistelty konsernitilinpäätöksen pääomaosuusmenetelmän mukaisesti. Osuus osakkuusyrittysten tilikauden tuloksesta on laskettu konsernin omistuksen mukaisesti ja esitetty tuloslaskelmassa omana eränä.

Jos konsernin osuus osakkuusyrittysten tappioista ylittää kirjanpitoarvon, ei kirjanpitoarvon ylittäviä tappioita yhdistellä, ellei konserni ole sitoutunut osakkuusyrittysten veloitteiden täyttämiseen.

Yhteisyrittukset

Yhteisyrittukset ovat yrityksiä, joissa konsernilla on yhteinen määräysvalta toisten osapuolten kanssa. Ne on yhdistelty konsernitilinpäätöksen konsernin suhteellisen osuuden mukaan rivi riviltä.

Ulkomaiset tytäryritykset

Konsernitilinpäätöksissä ulkomaisten tytäryritysten tuloslaskelmat on muunnettu euroiksi tilikauden keskimääräisiä kurssieuroja ja taseet tilinpäätöspäivän valuuttakurssieuroja käyttäen. Kurssiero, joka on syntynyt tuloslaskelman ja taseen muuntamisesta eri kurssieuroilla, on kirjattu erillisenä eränä omaan pääomaan. Hankittujen ulkomaisten yksikköjen varojen ja velkojen kirjanpitoarvoihin hankinnan yhteydessä tehtävät käyvän arvon oikaisut ja konsernilikearvo on käsitelty ulkomaisten yksikköjen varoina ja velkoina ja muunnettu euroiksi tilinpäätöspäivän kurssieuroja käyttäen.

Konsernin ulkomaisiin yksikköihin tehtyjen nettosijoitusten suojauksesta kerrotaan laadintaperiaatteiden kappaleessa ”suojauslaskenta”. Suojauslaskennassa lainojen ja johdannaisopimusten kurssivoitot ja -tappiot on kohdistettu konsernitilinpäätöksessä omaan pääomaan tytäryritysten viimeisten vahvistettujen taseiden mukaisten omien pääomien muuntamisesta syntyneitä kurssieroja vastaan suojauslaskennan vaatimusten mukaisesti. Muut oman pääoman muuntoerot on esitetty oman pääoman lisäyksenä ja vähennyksenä.

Valuuttamääräiset erät

Konserniyritykset muuntavat omissa kirjanpidossaan päivittäiset valuuttamääräiset liiketapahtumat toimintavaluuttakseen tapahtumapäivän kurssija käyttäen. Tilinpäätöksissä valuuttamääräiset saamiset ja velat arvostetaan käyttäen tilinpäätöspäivän valuuttakursseja ja ei-monetaraiset erät käyttäen tapahtumapäivän kurssija. Normaaliin liiketoimintaan liittyvät kurssierot käsitellään myyntien ja ostojen oikaisuina. Rahoitukseen ja konsernin kokonaisposition suojaamiseen liittyvät kurssierot esitetään rahoituksen kurssieroissa. Tytäryhtiöt suojaavat lähinnä valuuttamääräisiä myyntejä ja ostoja, joissa suojausinstrumentteina käytetään pääsääntöisesti finanssiahallinnon kanssa tehtyjä valuuttatermiinejä. Tytäryrityksien suojaustapahtumien vaikutukset näkyvät liiketoimintayksikköjen liikevaihdon ja ostojen oikaisuna.

Liikevaihto

Liikevaihto sisältää myyjien tuotteiden ja toimitettujen palveluiden kokonaislaskutusarvon, josta on vähennetty oikaisuina myynnin välilliset verot, käteisalennukset ja myyntisaamisten kurssierot.

Myynnin tuloutusperiaatteet

Myyntitulot tavaroiden myynnistä kirjataan tuloslaskelmaan, kun tavaroiden omistukseen liittyvät merkittävät riskit ja edut ovat siirtyneet ostajalle. Pitkäaikaishankkeiden osuus konsernin myynnistä on erittäin pieni. Niiden tulot ja menot kirjataan valmiusasteen perusteella.

Eläkeveloitteet

Konsernilla on erilaisia eläkejärjestelyjä kunkin toimintamaan paikallisten olojen ja käytäntöjen mukaisesti. Eläkejärjestelyt on yleensä hoidettu erillisissä eläkesäätiöissä tai eläkevakuutusyhtiöissä. Maksupohjaisiin eläkejärjestelyihin tehdyt suorituskirjataan tuloslaskelmaan sillä tilikaudella, jota suoritus koskee.

Konsernin etuuspuhjaisten eläkejärjestelyjen veloitteet on laskettu kustakin järjestelystä erikseen. Etuuspuhjaisten järjestelyistä kirjataan taseeseen velka (tai saatava), joka syntyy eläkeveloitteiden nykyarvon ja järjestelyyn kuuluvien varojen käyvän arvon sekä kirjaamattomien vakuutusmatemaattisten voittojen ja tappioiden erotuksena. Eläkeveloitteet on laskettu siten, että kertynyt etuus on jakotettu palvelusajalle ennakoituun etuoikeusyksikköön perustuvaa menetelmää käyttäen. Eläkemenot kirjataan kuluiksi henkilöiden palvelusajalle auktorisoitujen vakuutusmatemaatikkojen suorittamien laskelmien perusteella. Eläkeveloitteiden nykyarvoa laskettaessa käytetään diskonttauskorona yritysten liikkeelle laskemien korkealaatuisten joukkovelkakirjalainojen markkinatuottoa tai valtion velkasi-toumusten korkoa.

Vakuutusmatemaattiset voitot ja tappiot on kirjattu tuloslaskelmaan henkilöiden keskimääräiselle jäljellä olevalle palvelusajalle siltä osin kuin ne ylittävät suuremman seuraavista: 10% eläkeveloitteesta tai 10% varojen käyvästä arvosta.

Suomalaisen TEL-järjestelmän rahastoitu osuus ja työkyvyttömyysosuus on käsitelty etuuspuhjaisten järjestelyinä omissa eläkesäätiöissä hoidettavien järjestelyjen osalta. Säätiöiden varat on arvostettu IAS 19:n (Työsuhde-etuudet) mukaan. Vakuutusyhtiöissä hoidettu TEL on käsitelty maksupuhjaisten järjestelyinä.

Osakeperusteiset maksut

Osakemerkintöjen perusteella saadut rahasuoritukset vuonna 2001 päätetyn ohjelman optio-oikeuksien käytöstä on kirjattu osakepääomaan tai ylikurssirahastoon. Optio-ohjelman merkintäoikeus päättyi toukokuussa 2007. IFRS 2 siirtymäsäännösten mukaisesti näistä, ennen 7. 11. 2002 myönnettyistä optioista, ei ole esitetty kuluja tuloslaskelmassa.

Hallituksen päättämän avainhenkilöstölle suunnatun osakepalkkiojärjestelmän oikeudet arvostetaan käypään arvoon niiden myöntämishetkellä ja kirjataan kuluksi tuloslaskelmaan oikeuden syntymisjakson aikana. Oletus lopullisesta osakkeiden ja niihin liittyvien rahasuoritusten määrästä päivitetään jokaisena tilinpäätöspäivänä. Liitetiedossa 8 on kuvattu järjestelmää ja sen arvostustekijöitä.

Vieraan pääoman menot

Vieraan pääoman menot kirjataan kuluksi sillä tilikaudella, jonka aikana ne ovat syntyneet.

Tuloverot

Tuloslaskelman verot sisältävät kunkin yhtiön verotettavaan tulokseen perustuvat verot ja laskennallisten verovelkojen ja -saamisten muutokset.

Laskennallinen verovelka on laskettu kaikista väliaikaisista eroista taseen kirjanpitoarvon ja verotuksellisen arvon välillä. Laskennalliset verosaamiset mm. verotuksessa vahvistetusta tappiosta sisältyvät tilinpäätökseen vain siihen määrään asti kuin veroyksiköille todennäköisesti syntyy verotettavaa tuloa, niin että verosaamiset pystytään hyödyntämään. Verovelkaa ja -saamista laskettaessa on käytetty tilinpäätöksen laatimishetkellä voimassa olevia tai tilikautta seuraavan vuoden verokantoja, mikäli ne on jo vahvistettu.

Tutkimus- ja kehittämismenot

Tutkimustoiminnan menot kirjataan kuluiksi. Kehittämismenot aktivoidaan, jos niiden pohjalta voidaan laatia suunnitelmat uusista tai olennaisesti parannetuista tuotteista tai prosesseista, jotka ovat kaupallisesti ja teknillisesti käyttökelpoisia, ja konsernilla on riittävät voimavarat kehittämistyön loppuunsaattamiseen ja hyödykkeen käyttämiseen tai myymiseen. Pääosa konsernin kehittämismenoista ei täytä em. aktivointiedellytyksiä ja ne kirjataan vuosikuluiksi.

Aktivoidut kehittämismenot esitetään erässä "muu aineeton omaisuus" ja poistetaan taloudellisena vaikutusaikanaan, kuitenkin enintään 8 vuodessa.

Aineelliset ja aineettomat käyttöomaisuushyödykkeet

Aineelliset käyttöomaisuushyödykkeet ja aineettomat hyödykkeet (joilla on rajallinen taloudellinen vaikutusaika) on arvostettu taseessa poistoilla ja arvonalentumisilla vähennettyyn alkuperäiseen hankintamenuon.

Poistot on laskettu tasapoistoina kohteiden arvioidun taloudellisen vaikutusajan mukaan. Tavallisimmat konsernin laskentaperiaatteiden mukaiset poistoajat ovat:

koneet ja kalusto	3–15 vuotta
rakennukset ja rakennelmat	25 vuotta
aineettomat hyödykkeet	5–10 vuotta

Konserniliikearvo arvostetaan hankintamenoon vähennettynä mahdollisesti kertyvillä arvonalentumistappioilla.

Käyttöomaisuushyödykkeiden myyntivoitot sisältyvät liiketoiminnan tuottoihin ja myyntitappiot liiketoiminnan kuluihin. Korkomenoja ei aktivoida käyttöomaisuushyödykkeiden hankintameno. Säännöllisin määräajoin suoritettavista suurista ja perinpohjaisista tarkastuksista tai kunnossapidoista johtuvat menot käsitellään investointeina ja hankintamenot poistetaan vaikutusaikanaan. Aineellisen käyttöomaisuushyödykkeen poistot lopetetaan silloin, kun se luokitellaan myytävänä olevaksi.

Julkiset avustukset

Investointeihin saadut julkiset avustukset on kirjattu aineellisten käyttöomaisuushyödykkeiden kirjanpitoarvojen vähennykseksi. Avustukset tuloutuvat pienempien poistojen muodossa hyödykkeen käyttöaikana. Tutkimustoimintaan saadut avustukset kirjataan kulujen vähennykseksi.

Vuokrasopimukset

Konsernin ollessa vuokralle ottajana rahoitusleasingosopimuksiksi luokitellaan aineellisia hyödykkeitä koskevat vuokrasopimukset, joissa konsernilla on olennainen osa omistukselle olennaisista riskeistä ja eduista.

Rahoitusleasingosopimus merkitään taseeseen vuokra-ajan alkamisajankohtana vuokratun hyödykkeen käypään arvoon tai sitä alempaan vähimmäisvuokrien nykyarvoon. Rahoitusleasing esitetään osana konsernin käyttöomaisuushyödykkeitä ja korollisia velkoja. Rahoitusleasingosopimusten osalta tuloslaskelmassa esitetään leasingomaisuuden poistot ja velasta aiheutuneet korkokulut.

Muiden vuokrasopimusten perusteella suoritettavat vuokrat kirjataan kuluksi.

Konsernin ollessa vuokralle antajana rahoitusleasingosopimukset kirjataan taseeseen saamisina ja muiden vuokrasopimusten hyödykkeet sisältyvät aineellisiin käyttöomaisuushyödykkeisiin.

IFRIC 4:n (Miten määritellään sisältääkö järjestelmä vuokrasopimuksen) mukaisesti vuokrasopimuksina käsitellään myös 1. 1. 2006 alkaen järjestelyt, jotka eivät ole oikeudelliselta muodoltaan vuokrasopimuksia mutta jotka antavat oikeuden käyttää hyödykettä maksua tai toistuvia maksuja vastaan.

Vaihto-omaisuus

Vaihto-omaisuus on arvostettu hankintameno tai sitä alempaan todennäköiseen nettorealisointiarvoon. Vaihto-omaisuuden hankintameno on määritetty luonteensa mukaan fifo-menetelmää tai painotettua keskihinnan menetelmää käyttäen. Nettorealisointiarvo on hinta, joka vaihto-omaisuushyödykkeestä myytäessä saadaan vähennettynä myyntikustannuksilla. Valmiiden ja keskeneräisten tuotteiden hankintameno sisältää osuuden valmistuksen välillisistä kustannuksista.

Rahoitusvarat, rahoitusvelat ja johdannaisopimukset

Kun rahoitusvara tai -velka merkitään alkuun kirjanpitoon kaupankäyntipäivänään, yritys arvostaa sen hankintameno, joka on yhtä suuri kuin siitä annetun tai saadun vastikkeen käypä arvo. Yrityksen rahoitusvarat on alkuperäisen kirjaamisen jälkeistä arvostusta varten luokiteltu käypään arvoon tulosvaikutteisesti kirjattaviin rahoitusvaroihin, yrityksen myöntämiin lainoihin ja muihin saamisiin sekä myytävissä oleviin rahoitusvaroihin.

Luokka	Rahoitusinstrumentti	Arvostus
Käypään arvoon tulosvaikutteisesti kirjattavat rahoitusvarat	Valuuttatermiinit, valuuttaoptiot, valuutanvaihtosopimukset, korkotermiinit, korkofutuurit, korko-optiot, koronvaihtosopimukset, sähkötermiinit, propaanitermiinit, sijoitustodistukset, yritystodistukset, sijoitusrahastot	Käypä arvo
Lainat ja saamiset	Pitkäaikaiset lainasaamiset, pankkitalletukset, myyntisaamiset ja muut saamiset	(Jaksotettu) Hankintameno
Myytävissä olevat rahoitusvarat	Osakkeet	Käypä arvo

Käypään arvoon tulosvaikutteisesti kirjattavat rahoitusvarat arvostetaan käypään arvoon. Käypä arvo on rahamäärä, johon omaisuuserä voidaan vaihtaa tai jolla velka voidaan suorittaa asiaa tuntevien, liike-toimeen halukkaiden, toisistaan riippumattomien osapuolten välillä. Ne johdannaiset, joihin ei sovelleta IAS 39:n mukaista suojauslaskentaa, on luokiteltu kaupankäyntitarkoituksessa pidettäviin rahoitusvaroihin. Nämä kuuluvat käypään arvoon tulosvaikutteisesti kirjattaviin rahoitusvarojen luokkaan. Taseessa erät esitetään siirtosaamisissa ja siirtoveltoissa. Käyvän arvon muutoksista syntyvät voitot ja tappiot kirjataan tulosvaikutteisesti tapahtumahetkellään.

Lainoihin ja saamisiin sisältyy pitkäaikaisia saamia, jotka on arvostettu jaksotettuun hankintamenoon efektiivisen korkokannan menetelmää käyttäen ottaen huomioon mahdolliset arvonalentumiset.

Myytävissä olevat rahoitusvarat arvostetaan käypään arvoon, jos käyvän arvon katsotaan olevan luotettavasti määritettävissä. Myytävissä olevien rahoitusvarojen realisoitumattomat arvonnmuutokset kirjataan suoraan omaan pääomaan myyntihetkeen saakka, jolloin ne siirretään tuloslaskelmaan. Myytävissä olevat rahoitusvarat sisältävät pörssinoteerattujen yhtiöiden osakkeita ja muiden yritysten osakkeita, joista merkittävin on Teollisuuden Voima Oy:n osakeomistus. Teollisuuden Voima Oy on yksityinen, suomalaisten teollisuus- ja voimayhtiöiden omistama sähköntuotantoyhtiö, joka toimittaa osakkailleen sähköä omakustannushintaan. Yhtiö omistaa ja käyttää kahta ydinvoimalaitosyksikköä Olkiluodossa, Eurajoen kunnassa. Olkiluodon ydinvoimalan lisäksi TVO on osakkaana Meri-Porin hiilivoimalaitoksessa. Kemira Oyj:n omistus Teollisuuden Voima Oy:ssä on arvostettu käypään arvoon perustuen sähkön markkinahinnan ja omakustannushinnan erotuksen diskontattuun rahavirtaan.

Rahoitusvelat luokitellaan käypään arvoon tulosvaikutteisesti kirjattaviin rahoitusvelkoihin ja muihin rahoitusvelkoihin. Käypään arvoon tulosvaikutteisesti kirjattaviin rahoitusvelkoihin kuuluvat ne johdannaiset, joihin ei sovelleta suojauslaskentaa.

Luokka	Rahoitusinstrumentti	Arvostus
Käypään arvoon tulosvaikutteisesti kirjattavat rahoitusvelat	Valuuttatermiinit, valuuttaoptiot, valuutanvaihtosopimukset, korkotermiinit, korkofutuurit, korko-optiot, sähkötermiinit, koronvaihtosopimukset	Käypä arvo
Muut velat	Lyhyt- ja pitkäaikaiset lainat, eläkelainat	(Jaksotettu) Hankintameno

Korkotermiinien, sijoitusrahastojen sekä julkisesti noteerattujen osakkeiden käyvät arvot saadaan toimivilta markkinoilta tilinpäätöshetken hintanoteerauksen perusteella. Muiden käypään arvoon arvostettujen rahoitusinstrumenttien arvo määritellään arvonmääritysmallien avulla rahoitusmarkkinoilta saatavan tiedon perusteella. Kemira käyttää arvonmääritykseen treasuryhallintajärjestelmä Twiniin syötettyjen markkinatietojen perusteella laskettuja arvoja.

Valuuttatermiinien arvonmuutokset lasketaan arvostamalla termiinisopimukset tilinpäätöshetken termiinkursseihin ja vertaamalla niitä termiinien teko hetken termiinkurssien kautta laskettuihin vasta-arvoihin. Valuuttooptioiden käyvät arvot lasketaan valuuttaympäristöön mukautetun Black & Scholesin optioiden arvostusmallia käyttäen. Arvostuksessa tarvittavat tiedot, kuten kohdevaluutan valuuttakurssi, sopimuskurssi, volatiliiteetti ja riskitön korkokanta saadaan Reuters-järjestelmästä. Korjojohdannaisten käyvät arvot määritellään käyttämällä vastaavanlaisten instrumenttien tilinpäätöspäivän markkina-arvoja. Muut johdannaiset arvostetaan tilinpäätöspäivän markkinahintaan.

Kaikki tilinpäätöshetkellä avoimina olevat johdannaiset arvostetaan käypään arvoon. Konsernitilinpäätöksessä avoimien johdannaissopimusten arvostustulokset on pääsääntöisesti kirjattu tulosvaikutteisesti rahoituseriin. Konsernin kytkettyjen johdannaisten määrä on vähäinen.

Yritys arvioi jokaisena tilinpäätöspäivänä rahoitusinstrumenttien mahdolliset arvonalentumiset. Rahoitusvaran arvonalentuminen tapahtuu, kun on toteutunut tapahtuma, jolla on negatiivinen vaikutus sijoituksen tuleviin rahavirtoihin. Arvonalentumisen määrä jaksotettuun hankintamenuun arvostettujen erien osalta on kirjanpitoarvon ja saamisen tulevien rahavirtojen nykyarvon erotus. Diskonttauksessa käytetään alkuperäistä efektiivistä korkokantaa. Käypään arvoon arvostetuissa erissä käypä arvo määrää arvonalentumisen. Arvonalentumiset kirjataan tulosvaikutteisesti rahoituseriin.

Rahavarat koostuvat käteisestä rahasta, vaadittaessa nostettavissa olevista pankkitalletuksista ja muista lyhytaikaisista, erittäin likvideistä sijoituksista. Rahavarioihin luokitelluilla erillä on enintään kolmen kuukauden maturiteetti hankinta-ajankohdasta lukien. Luottolimiitit sisältyvät lyhytaikaisiin korollisiin velkoihin.

Konserni myy tietyt myyntisaamisensa rahoitusyhtiöille sopimuksessa määriteltyjen limiittien puitteissa. Myyntiyn saataviin liittyvä luottoriski ja sopimusperusteiset oikeudet kyseisiin rahoitusvaroihin siirtyvät myyntihetkellä pois yhtiöltä. Järjestelyyn liittyvät kulut kirjataan rahoituskuluihin.

Suojauslaskenta

IAS 39:n mukainen suojauslaskenta tarkoittaa laskentatapaa, jonka tarkoituksena on kohdistaa yksi tai useampi suojausinstrumentti siten, että niiden käypä arvo kumoaa kokonaisuudessaan tai osittain suojattavan erän käyvän arvon tai rahavirtojen muutokset. Suojauslaskentaa sovelletaan korkoriskin ja ulkomaiseen yksikköön tehdyn nettosijoituksen valuuttariskin sekä hyödykeriskin suojauksiin. Käytetyt suojauslaskentamallit ovat rahavirtojen suojaus ja ulkomaiseen yksikköön tehdyn nettosijoituksen suojaus.

Rahavirtojen suojauksessa suojaudutaan rahavirtojen vaihtelulta, joka johtuu taseeseen merkittyyn tiettyyn omaisuuserään, velkaan tai erittäin todennäköiseen tulevaan liiketoimeen liittyvän riskin toteutumisesta. Suojausinstrumentteina rahavirran suojauksessa käytetään korkoinstrumentteja. IAS 39:n määrittelemää rahavirtojen suojauslas-

kentaa sovelletaan konsernissa valikoituihin suojauskohteisiin. Rahavirtojen suojaukseen liittyvät johdannaissopimusten käyvän arvon muutokset kirjataan omaan pääomaan, kun ne täyttävät suojauslaskennan ehdot ja kun suojauslaskenta on tehokasta. Tehoton osuus kirjataan tuloslaskelman rahoituseriin. Johdannaiset, joiden osalta ei sovelleta suojauslaskentaa, kirjataan tulosvaikutteisesti rahoituseriin.

Ulkomaiseen yksikköön tehtyä nettosijoitusta suojataan kurssimuutoksilta pitkäaikaisilla valuuttamääräisillä lainoilla sekä termiini- ja valuuttavaihtosopimuksilla. Ulkomaiseen yksikköön tehdyn nettosijoituksen suojauksen ehdot täyttävien johdannaissopimusten käyvän arvon tehokkaan osuuden arvon muutokset kirjataan suoraan konserniin omaan pääomaan. Käytettäessä valuuttatermiinejä suojaussuhteen arvonmuutoksen ulkopuolelle jätettävä korkoero kirjataan tulosvaikutteisesti rahoituseriin. Nettosijoituksen suojauksesta johtuvat voitot ja tappiot merkitään tuloslaskelmaan silloin, kun nettosijoituksesta luovutaan. Tehottoman suojauksen osuus kirjataan välittömästi tulosvaikutteisesti rahoituseriin.

Suojauksen tehokkuutta seurataan IAS 39:n vaatimalla tavalla. Tehokkuudella tarkoitetaan suojausinstrumentin kykyä kumota suojattavan riskin toteutumisesta johtuvat muutokset suojattavan erän käyvässä arvossa tai suojatusta liiketoimesta johtuvissa rahavirroissa. Suojaussuhteen katsotaan olevan erittäin tehokas, kun suojausinstrumentin käyvän arvon muutos kumoaa suojattavan erän rahavirtojen muutokset 80–125 -prosenttisesti. Tehokkuutta tarkastellaan sekä etu että jälkikäteen. Tehokkuuden testaus tehdään uudelleen jokaisena tilinpäätöshetkenä.

Suojauslaskenta lakkautetaan, kun suojauslaskennan kriteerit eivät enää täyty. Omaan pääomaan kirjatut voitot tai tappiot siirretään tuloslaskelmaan tuotoiksi ja kuluiksi, mikäli suojattava kohde myydään tai erääntyy. Niiden johdannaissopimusten, jotka eivät täytä suojauslaskennan ehtoja, käyvän arvon muutoksista syntyvät voitot ja tappiot merkitään suoraan tuloslaskelmaan.

Konserni on dokumentoinut suojaukseen ryhtyessä suojaussuhteen olemassaolon ja se sisältää tiedot suojausinstrumentista ja suojattavasta erästä tai liiketapahtumasta, suojattavan riskin luonteen, riskienhallinnan tavoitteet ja suojaukseen ryhtymisen strategian sekä kuvauksen tehokkuuden arvioinnista.

Omat osakkeet

Omien osakkeiden hankinta siihen liittyvine menoineen on esitetty konsernitilinpäätöksessä oman pääoman vähennyksenä.

Varaukset

Taseeseen merkitään varaus, kun jonkin aikaisemman tapahtuman seurauksena on syntynyt oikeudellinen tai tosiasiallinen olemassa oleva velvoite ja on todennäköistä, että siitä aiheutuu vastaisia menoja ja veloitteen määrä on arvioitavissa luotettavasti. Uudelleenjärjestelyvaraus kirjataan vain silloin, kun siitä on laadittu yksityiskohtainen, asianmukainen suunnitelma ja suunnitelman toimeenpano on aloitettu tai siitä on tiedotettu niille, joihin järjestely vaikuttaa. Varauksena kirjattava määrä vastaa parasta arviota menoista, joita olemassa olevan veloitteen täyttäminen edellyttää tilinpäätöspäivänä. Jos rahan aika-arvon vaikutus on olennainen, varaukset diskontataan.

Myytävänä olevat pitkäaikaiset omaisuuserät ja lopetetut toiminnot

Myytävänä olevat pitkäaikaiset omaisuuserät ja lopetettuihin toimintoihin liittyvät omaisuuserät luokitellaan IFRS 5:n (Myytävänä olevat pitkäaikaiset omaisuuserät ja lopetetut toiminnot) mukaan myytävänä oleviksi. Ne arvostetaan kirjanpitoarvoon tai sitä alempaan myynnistä aiheutuvilla menoilla vähennettyyn käypään arvoon, mikäli niiden kirjanpitoa vastaava määrä tulee kertymään pääasiassa omaisuuserän myynnistä jatkuvan käytön sijaan. Poistot näistä omaisuuseristä lopetetaan luokitteluhetkellä. Lopetettu toiminto on merkittävä erillinen liiketoimintayksikkö tai maantieteellistä aluetta edustava yksikkö. Lopetetun toiminnon tulos esitetään omana eränään konsernin tuloslaskelmassa.

Omaisuuserien arvonalentuminen

Konsernin omaisuuseristä arvioidaan jokaisen tilinpäätöksen yhteydessä, onko viitteitä siitä, että jonkin omaisuuserän arvo saattaa olla alentunut. Mikäli viitteitä arvonalentumisesta ilmenee, arvioidaan omaisuuserästä tai rahavirtaa tuottavasta yksiköstä kerrytettävissä oleva rahamäärä käyttöarvon tai myytävänä saatavan nettomyyntihinnan perusteella. Vuosittaiset arvonalentumistestit tehdään aina liikearvoille ja sellaisille aineettomille hyödykkeille, joiden taloudellinen vaikutusaikea on rajoittamaton tai jotka eivät ole vielä valmiita käytettäväksi.

Kemira on määritellyt strategisen liiketoimintayksikön rahavirtaa tuottavaksi yksiköksen. Strategisten liiketoimintayksikköjen taso on liiketoiminta-aluetta seuraava alempi taso.

Liikearvon arvonalentuminen testataan vertaamalla strategisen liiketoimintayksikön kerrytettävissä olevaa rahamäärää sen kirjanpitoarvoon. Kemiralla ei ole muita olennaisia rajoittamattoman taloudellisen vaikutusajan omaavia aineettomia hyödykkeitä kuin liikearvo. Kaikki liikearvot on kohdistettu strategisille liiketoimintayksiköille.

Strategisen liiketoimintayksikön kerrytettävissä oleva rahamäärä on määritelty käyttöarvona, jonka muodostavat yksikköön tulevat diskontatut vastaiset rahavirrat. Vastaisia rahavirtoja koskevat arviot perustuvat omaisuuserän jatkuvalla käytölle ja liiketoimintajohdon viimeisimmille kolmivuotisennusteille. Ennustejakson jälkeiset rahavirrat on ekstrapoloitu olettaen kasvuvauhdin olevan nolla. Rahavirta-arviot eivät sisällä omaisuuserien suorituskyvyn parantamisien, investointien tai vastaisten uudelleenjärjestelyjen vaikutuksia. Konsernikeskuksen kulut allokoidaan strategisille liiketoimintayksiköille liikevaihdon suhteessa

Arvonalentumistappio kirjataan siinä tapauksessa, että omaisuuserän tai rahavirtaa tuottavan yksikön kerrytettävissä oleva rahamäärä on pienempi kuin sen kirjanpitoarvo. Tappio kirjataan tuloslaskelmaan. Arvonalentumistestien yksityiskohdista on annettu tietoa liitetiedossa 15.

Jos viimeisimmän tappion kirjaamisen jälkeen on tapahtunut positiivinen muutos kerrytettävästä rahamäärästä tehdyissä arvioissa, peruutetaan aikaisempina vuosina tehty arvonalentumiskirjaus korkeintaan siihen arvoon asti, joka omaisuuserälle olisi määritetty, jos siitä ei olisi aikaisempina vuosina kirjattu arvonalentumistappiota. Liikearvosta kirjattuja arvonalentumistappioita ei peruuteta.

Päästöoikeudet

EU:n päästökauppajärjestelmän piirissä on Kemirasta vain Helsingborgin toimipaikka Ruotsissa. Kemira laskee hiilidioksidin päästöoikeudet ja päästöä koskevat varaukset voimassa olevien IFRS-standardien mukaan. Päästöoikeudet käsitellään hankintamenoona arvostettavina aineettomina hyödykkeinä. Ilmaiseksi saadut päästöluvat on arvostettu nimellisarvoon (nollan suuruisiksi). Varaus päästöoikeuksien palautusvelvoitteen täyttämiseksi kirjataan, elleivät vastikkeetta saadut päästöoikeudet riitä kattamaan todellisten päästöjen määrää. Kemiran taseessa ei ole päästöoikeuksiin liittyviä eriä, kun toteutuneet päästöt ylittävät vastikkeetta saatujen päästöoikeuksien määrän ja päästöoikeuksia ei ole ostettu markkinoilta. Päästöoikeuksista on kerrottu ympäristöriskien ja -vastuiden liitetiedossa numero 32.

Johdon harkintaa edellyttävät arviot ja laatimisperiaatteet

Tilinpäätöstä laadittaessa joudutaan tekemään tulevaisuutta koskevia arvioita ja oletuksia, joiden toteumat voivat poiketa tehdyistä arvioista ja oletuksista.

Liikearvon ja muun omaisuuden arvonalentumistestien yhteydessä määritellään tulevia rahavirtoja, jotka perustuvat tärkeimmiltä oletuksiltaan bruttokatetasoihin, diskonttokorkoon ja ennusteiden ajanjaksoon. Huomattava negatiivinen kehitys rahavirtojen toteutumisessa ja korkokehityksessä voi johtaa arvonalentumisen kirjaustarpeeseen.

Kemiran sijoitukset sisältävät noteeraamattomia osakkeita, joista arvoltaan suurin on Teollisuuden Voima Oy. Sen osakkeet on arvostettu käypään arvoon, joka perustuu sähkön markkinahinnan ja omakustannushinnan erotuksen diskontattuun rahavirtaan. Todellinen käyvän arvon kehitys voi poiketa tehdyistä arvioista mm. sähkön hinnan, ennusteiden ajanjakson tai diskonttauskoron takia.

Etuus pohjaisten eläkevastuiden määrittelemiseen liittyy oletuksia, joiden huomattavat muutokset voivat vaikuttaa eläkevelan ja eläkekulujen suuruuteen. Aktuaarilaskelmat sisältävät johdon antamia oletuksia kuten eläkesäätiöiden varojen pitkäaikaisen tuottooletuksen, diskonttauskoron ja palkankorotus- ja työsuhteiden päättävyysoletukset. Mm. todelliset osakemarkkinoiden hintavaihtelut voivat poiketa oletuksista.

Varausten kirjaaminen tilinpäätökseen edellyttää johdon arviota, koska varauksiin liittyvien velvoitteiden tarkka euromäärä ei ole tilinpäätöstä laadittaessa selvillä. Verotappioiden ja muiden laskennallisten verosaamisten kirjaamista varten johto arvioi määrän, jonka verran yhtiöille todennäköisesti syntyy verotettavaa tuloa, niin että verosaamiset pystytään hyödyntämään. Todellinen tuloskehitys voi poiketa arviosta, jolloin muutos vaikuttaa tulevien tilikausien veroihin.

Tilinpäätöksen laatimisperiaatteiden muutokset 31.12.2007 jälkeen

Konserni ei ole soveltanut seuraavia julkistettuja standardeja, jotka eivät ole pakollisia 1.1.2007 alkaneella tilikaudella, mutta joita voi soveltaa ennen niiden voimaantuloa:

- IFRS 8 (Operatiiviset segmentit) on hyväksytty marraskuussa 2006. Konserni arvioi, että uusi standardi ei muuta olennaisesti nykyistä segmenttiraportointia. Standardin käyttöönotto vaikuttaa lähinnä tapaan, jolla segmentti-informaatio esitetään liitetiedoissa.

- IAS 23 muutos (Vieraan pääoman menot) on hyväksytty maaliskuussa 2007. Ehdot täyttävien hyödykkeiden hankintamenoon sisällytetään tulevaisuudessa välittömästi kyseisen hyödykkeen hankkimisesta, rakentamisesta tai valmistamisesta johtuvat vieraan pääoman menot. Konserni kirjaa vielä sallitulla tavalla vieraan pääoman menot kuluksi sillä tilikaudella, jonka aikana ne ovat syntyneet. Uuden standardin käyttöönotolla ei tule olemaan olennaista vaikutusta tulevaan tilinpäätökseen.
- IAS 1 muutos (Tilinpäätöksen esittäminen). Konserni arvioi, että uudistus muuttaa lähinnä tuloslaskelman ja oman pääoman muutoslaskelman esitystapaa.

Konserni arvioi että seuraavien tulkintojen käyttöönotolla ei ole vaikutusta tulevaan tilinpäätökseen:

- IFRIC 11 tulkinta liittyen IFRS 2 osakeperusteisiin maksuihin on hyväksytty marraskuussa 2006.
- IFRIC 12 (Service Concession Arrangements) palvelusopimuksiin liittyen on hyväksytty marraskuussa 2007.
- IFRIC 13 (Customer Loyalty Programmes) on hyväksytty kesäkuussa 2007
- IFRIC 14 (IAS 19 – The Limit on a Defined Benefit Asset, Minimum Funding Requirements and their Interaction) on hyväksytty heinäkuussa 2007

2. SEGMENTTITIEDOT

Liiketoimintasegmentit

Konserni oli vuoden 2007 alussa organisoitu seuraaviksi päätoimialoiksi: Kemira Pulp&Paper, Kemira Water, Kemira Specialty ja Kemira Coatings. Konsernin sisäiset siirtohinnat perustuvat pääasiassa markkinahintoihin. Joissakin tapauksissa, esim. markkinointiyhtiöissä, käytetään kustannusperusteisia hintoja, joihin on lisätty kate (ns. cost plus -menetelmä).

Liiketoimintojen varat ja velat käsittävät ne varat ja velat, jotka ovat suoraan tai perustellusti kohdistettavissa ao. liiketoiminnoille. Toimialojen varoihin on laskettu aineelliset ja aineettomat hyödykkeet, osuudet osakkuusyrityksissä, vaihto-omaisuus ja korottomat saamiset. Toimialojen velkoihin sisältyvät lyhytaikaiset korottomat velat.

2007	Kemira Pulp&Paper	Kemira Water	Kemira Specialty	Kemira Coatings	Muut	Konserni
Tuloslaskelma						
Ulkoinen liikevaihto	1 005,9	704,2	410,3	625,2	64,6	2 810,2
Konsernin sisäinen myynti	12,4	26,3	15,6	-	-54,3	-
Liikevaihto yhteensä	1 018,3	730,5	425,9	625,2	10,3	2 810,2
Liikevoitto	66,8	45,0	13,5	73,1	-55,3	143,1
Osuus osakkuusyritysten tuloksista	-	0,9	-	1,2	-	2,1
Muut tiedot						
Liiketoimintojen varat	1 001,0	602,7	499,9	397,7	86,7	2 588,0
josta osuudet osakkuusyrityksissä	0,5	4,5	-	0,5	-	5,5
Kohdistamattomat varat						239,9
Konsernin varat yhteensä						2 827,9
Liiketoimintojen velat	149,6	119,5	68,6	84,2	51,8	473,7
Kohdistamattomat velat						1 266,9
Konsernin velat yhteensä						1 740,6
Investoinnit	-78,4	-105,2	-61,7	-49,3	-26,4	-321,0
Arvonalentumiset ja arvonalentumisten peruutukset	-17,1	-5,9	-	-	-14,9	-37,9
Muut erät, joihin ei liity rahasuorituksia	-	-	-11,9	-	3,9	-8,0
Myytäväinä olevat pitkäaikaiset omaisuuserät	-	-	34,2	-	1,5	35,7
Rahavirta						
Liiketoiminnasta kertyneet rahavirrat	43,9	35,9	31,8	51,4	9,1	172,1
Nettoinvestointien rahavirrat	-69,1	-100,8	-58,1	-30,7	-62,5	-321,2

Konsernin liitetiedot

(Milj. e)

2006	Kemira Pulp&Paper	Kemira Water	Kemira Specialty	Kemira Coatings	Muut *	Konserni
Tuloslaskelma						
Ulkoisen liikevaihto	980,5	458,2	442,1	562,8	78,9	2 522,5
Konsernin sisäinen myynti	12,8	9,4	14,1	-	-36,3	-
Liikevaihto yhteensä	993,3	467,6	456,2	562,8	42,6	2 522,5
Liikevoitto						
	90,8	35,3	45,8	72,1	-50,3	193,7
Osuus osakkuusyritysten tuloksista	-0,5	0,6	-	1,4	-3,9	-2,3
Muut tiedot						
Liiketoimintojen varat	1 031,8	532,1	531,0	398,8	27,2	2 520,9
josta osuudet osakkuusyrityksissä	0,4	4,4	-	3,3	-	8,1
Kohdistamattomat varat						240,4
Konsernin varat yhteensä						2 769,4
Liiketoimintojen velat	243,1	288,1	93,2	98,4	48,1	770,9
Kohdistamattomat velat						916,0
Konsernin velat yhteensä						1 686,9
Investoinnit	-166,4	-202,2	-32,1	-46,9	-14,4	-462,0
Arvonalentumiset ja arvonalentumisten peruutukset	-2,1	-0,6	-	-	-1,5	-4,2
Muut erät, joihin ei liity rahasuorituksia	-1,6	-0,9	-	-	-4,7	-7,3
Myytäväinä olevat pitkäaikaiset omaisuuserät	3,5	-	-	0,3	10,6	14,4
Rahavirta						
Liiketoiminnasta kertyneet rahavirrat	106,4	38,2	73,0	55,1	-56,0	216,8
Nettoinvestointien rahavirrat	-130,2	-194,2	-20,9	-8,3	-5,5	-359,1

* Vuoden 2006 virhe on korjattu, liitetieto 38.

Maantieteelliset segmentit	2007	2006
Liikevaihto		
Suomi	440,5	442,8
Muut EU-maat	1 146,0	1 001,1
Muu Eurooppa	305,4	270,1
Pohjois- ja Etelä-Amerikka	750,6	663,5
Aasia	134,9	121,9
Muut maat	32,8	23,1
Yhteensä	2 810,2	2 522,5
Varat		
Suomi	988,3	935,6
Muut EU-maat	1 099,9	1 122,0
Muu Eurooppa	109,3	104,4
Pohjois- ja Etelä-Amerikka	582,2	548,1
Aasia	46,2	57,1
Muut maat	2,0	2,1
Yhteensä	2 827,9	2 769,4

(Milj. e)

Maantieteelliset segmentit	2007	2006
Investoinnit		
Suomi	99,3	62,8
Muut EU-maat	106,7	193,4
Muu Eurooppa	21,2	31,9
Pohjois- ja Etelä-Amerikka	86,0	160,1
Aasia	7,8	12,9
Muut maat	-	0,9
Yhteensä	321,0	462,0

Maantieteellisten segmenttien liikevaihto esitetään asiakkaiden sijainnin ja varat varojen sijainnin mukaan.

3. LIIKEVAIHTO

	2007	2006
Liikevaihto toimialoittain		
Kemira Pulp&Paper	1 018,3	993,3
Kemira Water	730,5	467,6
Kemira Specialty	425,9	456,2
Kemira Coatings	625,2	562,8
Muut ja ryhmien välinen	10,3	42,6
Yhteensä	2 810,2	2 522,5
Liikevaihdon jakauma markkina-alueittain, % liikevaihdosta		
Suomi	16	18
Muut EU-maat	40	39
Muu Eurooppa	11	11
Pohjois- ja Etelä-Amerikka	27	26
Aasia	5	5
Muut maat	1	1
Yhteensä	100	100

4. LIIKETOIMINNAN MUUT TUOTOT

	2007	2006
Käyttöomaisuuden myyntivoitot	20,4	31,9
Vuokratuotot	1,3	1,6
Vakuutuskorvaukset	4,1	12,5
Konsultointi	14,3	4,6
Romun ja jätteen myynti	0,4	0,1
Royalty-, knowhow- ja lisenssituotot	0,5	-0,1
Muut liiketoiminnan tuotot	4,9	8,6
Yhteensä	45,9	59,2

Vuonna 2007 käyttöomaisuuden myyntivoittoihin sisältyy mm. tytäryritysten myyntivoittoja (12,3 milj. e), sekä kiinteistöjen ja tuotantoalueiden myyntivoittoja.

Vuonna 2006 käyttöomaisuuden myyntivoittoihin sisältyvät Tukholmassa sijaitsevan tuotantokiinteistön myyntituotto (16,4 milj. euroa), sekä Helsingborgin kiinteistön ja eteläkorealaisen vetyperoksidisyksikön myyntituotot. Vuonna 2006 rikkihapposäiliöönnettomuuteen liittyen on kirjattu tuottoihin investointeja vastaava osuus (7,6 milj. e).

5. KULUT

	2007	2006
Valmisteverastojen muutos	13,7	-14,1
Valmistus omaan käyttöön ¹⁾	-5,5	-5,1
Materiaalit ja palvelut		
Aineet ja tarvikkeet		
Ostot tilikauden aikana	1 333,3	1 251,7
Aine- ja tarvikevarastojen muutos	4,3	-8,3
Ulkopuoliset palvelut ²⁾	63,3	26,5
Materiaalit ja palvelut yhteensä	1 400,9	1 269,9
Työsuhde-etuudet	461,4	420,4
Vuokrat	43,5	30,0
Käyttöomaisuuden myyntitappiot	1,9	0,4
Muut kulut ³⁾	623,3	563,1
Yhteensä	2 539,2	2 264,5

¹⁾ Valmistus omaan käyttöön sisältää lähinnä käyttöomaisuushankintoihin kohdistuvia palkka- ja henkilömenoja sekä varastosta otettuja aineita ja tarvikkeita.

²⁾ Ulkopuolisiin palveluihin sisältyy eri maissa toimiville KPMG-yhteisöille maksettuja tilintarkastuspalkkioita 1,8 milj. e (1,9 milj. e) ja palkkioita oheispalveluista 1,9 milj. e (2,3 milj. e). Tilintarkastus- ja muut palkkiot muille tilintarkastusyhteisöille kuin KPMG:lle olivat 2,5 milj. e (2,1 milj. e).

³⁾ Edellisen vuoden 2006 virhe on korjattu, liitetieto 38.

Vuonna 2007 tuloslaskelma sisälsi pitkä- ja lyhytaikaisten varausten nettovähennystä 53,8 milj. e (nettovähennystä 44,4 milj. e)

6. TUTKIMUS- JA KEHITYSKULUT

	2007	2006
Tutkimus- ja kehityskulujen yhteismäärä	65,9	55,1

Vuoden 2007 tutkimus- ja kehityskulujen yhteismäärä sisältää 5,1 milj. euroa (3,8 milj. e) poistoja aktivoitusta tutkimus- ja kehityskuluista.

7. TYÖSUHDE-ETUUKSET JA HENKILÖSTÖMÄÄRÄ

	2007	2006
Hallintoneuvoston palkat	-	0,1
Hallitusten ja toimitusjohtajien palkat ¹⁾	19,5	17,1
Palkat	340,9	309,0
Etuuspohjaiset eläkekulut	15,2	8,9
Maksupohjaiset eläkekulut	38,5	30,6
Muut henkilöstösivukulut	47,3	54,7
Yhteensä	461,4	420,4

¹⁾ Kemira Oyj:n toimitusjohtajalle maksettu palkka mukaan lukien luontoisedut oli 1 660 727 (1 349 319) euroa, johon sisältyy tulospalkkioita 1 003 262 (651 111) euroa. Toimitusjohtaja sai osana tulospalkkioita 15 300 (13 800) kpl Kemiran osakkeita. Toimitusjohtajan sijaiselle maksettu palkka mukaan lukien luontoisedut oli 773 717 (614 548) euroa, johon sisältyi tulospalkkioita 462 257 (327 225) euroa. Toimitusjohtajan sijainen sai osana tulospalkkioita 6 962 (6 900) kpl Kemiran osakkeita.

(Milj. e)

Henkilökunta keskimäärin	2007	2006
Kemira Pulp&Paper	2 315	2 285
Kemira Water	2 189	1 596
Kemira Specialty	1 066	1 102
Kemira Coatings	3 883	3 541
Muut	555	662
Yhteensä	10 008	9 186
Henkilökunta Suomessa keskimäärin	3 033	3 150
Henkilökunta Suomen ulkopuolella keskimäärin	6 975	6 036
Yhteensä	10 008	9 186
Henkilökunta vuoden lopussa	10 007	9 327

Omistusosuuden mukaan yhdisteltyjen yhteisyritysten koko henkilömäärä oli keskimäärin 14 (46 vuonna 2006).

8. OSAKEPERUSTEISET MAKSUT

Vuoden 2001 optio-ohjelman osakeoptiot

Kemira Oyj:n yhtiökokous päätti vuonna 2001 optio-ohjelmasta, jossa yhtiön johtoon kuuluville henkilöille annettiin oikeus optioihin, joihin liittyi oikeus merkitä Kemira Oyj:n osakkeita enintään 2 850 000 kappaletta 2.5.2004–31.5.2007. Optioiden merkintäajan alkaminen oli ehdollinen ja sidottu osakekohtaiseen tulokseen rahoituserien jälkeen ennen veroja ja satunnaiseriä sekä Kemira Oyj:n osakekurssin kehitykseen suhteessa vertailuindeksiin. Osak-

keiden merkintähinta oli 31.5.2007 eli optio-ohjelman merkintäkauden päättyessä optioehtojen mukaisesti 1,77 euroa per osake. Vastaava luku oli 31.12.2006 2,11 euroa per osake. Merkintähinta aleni maksettavien osinkojen määrällä. Kaikki 31.12.2006 jäljellä olleet optiot (77 389) merkittiin optio-ohjelman päättymispäivään 31.5.2007 mennessä.

Optioiden määrät muuttuivat vuonna 2007 ja 2006 seuraavasti:	2007		2006	
	Optioiden määrä 1 000 kpl	Keski- määräinen merkintähinta euroa/osake	Optioiden määrä 1 000 kpl	Keski- määräinen merkintähinta euroa/osake
Kauden alussa ulkona olleet osakeoptiot	77		243	
Merkityt optiot				
maaliskuu	-34	2,11	-36	2,47
huhtikuu	-1	2,11		
toukokuu	-42	1,77		
kesä-joulukuu			-130	2,11
Kauden lopussa ulkona ja merkittävässä olevat osakeoptiot	0		77	

Vuoden 2001 optio-ohjelmasta ei ole kirjattu kuluja tuloslaskelmaan, sillä IFRS 2:n siirtymäsääntöjen mukaan vasta 7.11.2002 jälkeen päätetyt osakepohjaiset järjestelmät kirjataan tulosvaikutteisesti.

Osakepalkkiojärjestelmä

Kemira Oyj:n hallitus päätti vuonna 2004 ottaa avainhenkilöstölle suunnatun osakepalkkiojärjestelmän osaksi konsernin kannustus- ja sitouttamisjärjestelmää. Kannustusjärjestelmä jakautuu kolmeen vuoden mittaiseen ansaintajaksioon. Helmikuussa 2006 Kemira Oyj:n hallitus päätti uudesta avainhenkilöstölle suunnatusta osakepalkkiojärjestelmästä, jonka ansaintajaksot ajoittuvat vuosille 2007, 2008 ja 2009.

Palkkion maksaminen perustuu asetettujen taloudellisten tavoitteiden saavuttamiseen, joita vuoden 2007 osalta mitataan osake-

kohtaisella tuloksella ja sidottu pääoman tuotolla. Mahdolliset palkkiot maksetaan Kemira Oyj:n osakkeiden ja rahasuorituksen yhdistelmänä. Osakkeet arvostetaan myöntämispäivän päätöskurssilla (sen päivän kurssilla, jolloin on sovittu osakepalkasta). Luovutetut osakkeet palautetaan takaisin Kemiralle, jos osakkeiden ansaintavuoden jälkeinen kahden vuoden omistusvaatimus ei toteudu.

Kaikkien myönnettyjen osakkeiden ja rahasuoritusosuuksien kirjaus tapahtuu oikeuden syntymisjakson kuluessa kolmelle vuodelle. Odotettavissa olevia osinkoja ei oteta huomioon käypää arvoa

arvostettaessa. Rahasuoritusosuudet arvostetaan käypään arvoon tilinpäätöshetkellä olevan osakkeen hinnan mukaan ja palkkion määrä on noin 1,1 kertaa annettavien osakkeiden arvo. Ennalta asetettujen tavoitteiden toteutumisaste vaikuttaa kirjattavien ja maksettavien palkkioiden suuruuteen. Järjestelmän piiriin kuului 94

henkilöä 31.12.2007 (78). Osakkeina annettavat palkkiot kirjataan henkilöstökuluksi ja oman pääoman lisäykseksi. Osakepalkkiojärjestelmän rahasuoritusosuudet kirjataan henkilöstökuluihin ja velkoihin. Vuoden 2007 ohjelman osalta ei olla tehty kulukirjausta, koska asetettuja tavoitteita ei saavutettu.

	Osakkeen hinta euroa myöntämis- päivän mukaan	Kolmelle vuodelle jaksotettava osakkeiden määrä kpl
Vuosittaiset osakeohjelmat / myöntämispäivät		
Vuoden 2004 ohjelma: osakkeiden luovutus vuonna 2005 / 27.4.2004	10,35	107 920
Vuoden 2005 ohjelma: osakkeiden luovutus vuonna 2006 / 22.3.2005	11,66	116 610
Vuoden 2006 ohjelma: osakkeiden luovutus vuonna 2007 / 2.5.2006	17,98	144 143
Palautetut osakkeet 2005–2006	10,35	-14 200
Yhteensä		354 473
Palautetut osakkeet vuonna 2007, vuoden 2005 ohjelmasta	11,66	-9210
Palautetut osakkeet vuonna 2007, vuoden 2006 ohjelmasta	17,98	-9718
Yhteensä		-18928
Osakepalkkiojärjestelmän luovutetut ja palautetut osakkeet yhteensä		335545
Kulukirjaus osakepalkkiojärjestelmästä		
	2007	2006
Osakkeina maksettavat palkkiot	1,3	1,2
Rahasuoritusosuudet ja henkilöstömenot	2,7	2,7
Yhteensä	4,0	3,9
Osakepalkkiojärjestelmästä aiheutuneet velat 31.12.	-1,1	0,4

9. POISTOT JA ARVONALENTUMISET

	2007	2006
Suunnitelman mukaiset poistot		
Aineettomat hyödykkeet		
Aineeton omaisuus	21,4	17,1
Aineelliset käyttöomaisuushyödykkeet		
Rakennukset ja rakennelmat	19,9	17,0
Koneet ja kalusto	91,6	87,1
Muut aineelliset hyödykkeet	3,0	2,3
Yhteensä	135,9	123,5
Arvonalentumiset		
Aineettomat hyödykkeet		
Aineeton omaisuus	15,0	-
Liikearvo	4,2	-
Aineelliset käyttöomaisuushyödykkeet		
Rakennukset ja rakennelmat	2,9	-
Koneet ja kalusto	15,8	-
Yhteensä	37,9	-
Poistot ja arvonalentumiset yhteensä	173,8	123,5

Arvonalentumisista lisätietoa liitetiedossa 15.

(Milj. e)

10. RAHOITUSTUOTOT JA -KULUT

	2007	2006
Rahoitustuotot		
Osinkotuotot	0,1	-
Korkotuotot pitkäaikaisista sijoituksista	0,3	0,1
Muut korkotuotot	20,0	14,5
Muut rahoitustuotot	1,3	0,4
Korkojohdannaisten arvon muutokset – ei suojauslaskennassa	-	0,5
Kurssivoitot	160,3	116,3
Yhteensä	182,0	131,8
Rahoituskulut		
Korkokulut rahoituslainoista	-71,0	-51,6
Muut rahoituskulut	-3,0	-2,0
Korkojohdannaisten arvon muutokset – ei suojauslaskennassa	-0,1	-
Kurssitappiot	-159,8	-115,4
Yhteensä	-233,9	-169,0
Rahoitustuotot ja -kulut yhteensä	-51,9	-37,2
Nettorahoituskulut liikevaihdosta, %	1,8	1,5
Nettokorot liikevaihdosta, %	1,8	1,5
Kurssierot		
Realisoituneet	-23,8	5,4
Realisoitumattomat	24,3	-4,5
Yhteensä	0,5	0,9
Osuus osakkuusyritysten tuloksista		
Osuus osakkuusyritysten voitosta	2,1	2,5
Osuus osakkuusyritysten tappiosta	-	-4,9
Yhteensä	2,1	-2,3

Lainojen ja valuuttajohdannaisten kurssieroja on kohdistettu ulkomaisten tytäryhtiöiden omien pääomien muuntamisesta syntyneitä kurssieroja vastaan ulkomaisiin yksikköihin tehtyjen nettosijoitusten suojausmenetelmän mukaisesti. Vuonna 2007 tällaisten kurssierojen tulosvaikutus oli 6,0 milj. e tappiota (4,5 milj. e tappiota vuonna 2006).

Korkotuottoihin pitkäaikaisista sijoituksista ei sisälly tuottoja osakkuusyrityksiltä. Kaikki muut rahoituserät ovat tuottoja ja kuluja muilta kuin osakkuusyrityksiltä.

11. TULOVEROT

	2007	2006
Välittömät verot kuluvalta vuodelta	23,5	39,5
Välittömät verot edelliseltä vuodelta	-0,1	-0,1
Laskennalliset verot	1,1	1,4
Muut verot	1,3	1,2
Yhteensä	25,8	42,0

Verotuksessa vahvistetut tappiot

Eräillä konsernin tytäryhtiöillä on verotuksessa vahvistettuja tappioita yhteensä 316,9 milj. e (319,1 milj. e), joita voidaan kohdistaa tulevia verotettavia tuloja vasten. Kaikkia verotappioita ei ole

kirjattu verosaamisiksi. Rajoitettu vähentämisoikeus koskee noin 87 %:a verotappioista.

Voimassa olevan verokannan mukaan laskettujen verojen vertailu tuloslaskelman veroihin	2007	2006
Vero voimassa olevilla verokannoilla	45,6	49,9
Edellisten vuosien verot	-0,1	-0,1
Verovapaat tuotot / vähennyskelvottomat menot	-4,7	7,9
Käyttämättömät tilikauden tappiot	7,1	3,3
Käytettyjä verotappioita	-20,1	-18,3
Muut	-2,0	-0,7
Verot tuloslaskelmassa	25,8	42,0

12. OSAKEKOHTAINEN TULOS

	2007	2006
Osakekohtainen tulos, perus		
Voitto ennen veroja ²⁾	93,3	154,2
Tuloverot	-25,8	-42,0
Tilikauden voitto	67,5	112,2
Voiton jakautuminen vähemmistölle	-3,8	-3,6
Emoyhteisön omistajien voitto	63,7	108,6
Keskimääräinen osakemäärä ¹⁾	121 163 866	120 877 281
Osakekohtainen tulos, perus, e ²⁾	0,53	0,90
Laimennusvaikutuksella oikaistu osakekohtainen tulos		
Keskimääräinen osakemäärä ¹⁾	121 163 866	120 877 281
Ulkona olevien optioiden vaikutus (keskimäärin)	17 759	141 535
Osakepohjaisen järjestelmän perusteella mahdollisesti liikkeelle laskettavat omat osakkeet (keskimäärin)	12 011	31 774
Laimennusvaikutuksella oikaistu keskimääräinen osakemäärä	121 193 636	121 050 590
Osakekohtainen tulos, laimennettu, e ²⁾	0,53	0,90
Osakekohtainen tulos ilman alaskirjauksia, perus		
Voitto ennen veroja ²⁾	93,3	154,2
Tuloverot	-25,8	-42,0
Tilikauden voitto	67,5	112,2
Voiton jakautuminen vähemmistölle	-3,8	-3,6
Emoyhteisön omistajien voitto	63,7	108,6
Alaskirjaukset ³⁾	47,1	-
Alaskirjausten verovaikutus	-5,1	-
Emoyhteisön omistajien voitto ennen alaskirjauksia	105,7	108,6
Keskimääräinen osakemäärä ¹⁾	121 163 866	120 877 281
Osakekohtainen tulos ilman alaskirjauksia, perus, e ²⁾	0,87	0,90

¹⁾ Osakkeiden keskimääräinen lukumäärä, joka ei sisällä konsernin omistamia osakkeita.

²⁾ Vuoden 2006 virhe on korjattu, liitetieto 38.

³⁾ Alaskirjauksista lisätietoa liitetiedossa 15.

(Milj. e)

13. AINEETTOMAT HYÖDYKKEET

	Liikearvo	Aineeton omaisuus	Ennakkomaksut	2007 yhteensä
Hankintameno vuoden alussa	677,6	193,2	1,3	872,1
Tytäryritysten hankinta	21,4	10,6	0,2	32,2
Lisäykset	0,2	17,2	13,0	30,4
Tytäryritysten myynti	-	-0,1	-	-0,1
Vähennykset	-1,1	-6,1	-	-7,2
Muut muutokset	-1,2	-	-0,1	-1,3
Uudelleenryhmittelyt	37,5	-	-	37,5
Kurssierot	-10,6	0,1	-0,1	-10,6
Hankintameno vuoden lopussa	723,8	214,9	14,3	953,0
Kertyneet poistot vuoden alussa	-96,6	-85,6	-	-182,2
Vähennysten ja siirtojen kertyneet poistot	1,1	5,8	-	6,9
Tilikauden poistot	-	-21,4	-	-21,4
Arvonalentuminen ja ylimääräiset poistot	-4,2	-15,0	-	-19,2
Kurssierot	2,5	-0,7	-	1,8
Kertyneet poistot vuoden lopussa	-97,2	-116,9	-	-214,1
Kirjanpitoarvo vuoden lopussa	626,6	98,0	14,3	738,9

	Liikearvo	Aineeton omaisuus	Ennakkomaksut	2006 yhteensä
Hankintameno vuoden alussa	655,7	137,2	2,9	795,8
Tytäryritysten hankinta	34,0	37,9	-	71,9
Lisäykset	0,1	19,6	-1,6	18,1
Vähennykset	-	-0,4	-	-0,4
Myytävänä olevaksi luokitellut hyödykkeet	-	-0,4	-	-0,4
Muut muutokset	-0,3	-0,4	-	-0,7
Kurssierot	-11,9	-0,3	-	-12,2
Hankintameno vuoden lopussa	677,6	193,2	1,3	872,1
Kertyneet poistot vuoden alussa	-97,6	-69,2	-	-166,8
Vähennysten ja siirtojen kertyneet poistot	-	0,3	-	0,3
Tilikauden poistot	-	-17,1	-	-17,1
Arvonalentuminen ja ylimääräiset poistot	-0,1	-	-	-0,1
Myytävänä olevaksi luokitellut hyödykkeet	-	0,3	-	0,3
Muut muutokset	0,3	0,2	-	0,5
Kurssierot	0,8	-0,1	-	0,7
Kertyneet poistot vuoden lopussa	-96,6	-85,6	-	-182,2
Kirjanpitoarvo vuoden lopussa	581,0	107,6	1,3	689,9

Osakkuusyrittysistä johtuvaa liikearvoa ei ollut vuosina 2007 ja 2006. Konsernilla ei ollut liikearvojen lisäksi olennaisia aineettomia hyödykkeitä, joilla olisi rajaton käyttöikä.

14. AINEELLISET KÄYTTÖMAISUUSHYÖDYKKEET

	Maa- ja vesialueet	Rakennukset ja rakennelmat	Koneet ja kalusto	Muut aineelliset hyödykkeet	Ennakkomaksut ja keskeneräiset hankinnat	2007 yhteensä
Hankintameno vuoden alussa	52,2	459,6	1 453,3	31,9	168,0	2 164,9
Tytäryritysten hankinta	1,7	7,6	19,0	0,1	-14,1	14,3
Lisäykset	1,5	57,7	113,4	5,2	37,9	215,7
Tytäryritysten myynti	-	-2,1	-4,2	-1,1	-0,4	-7,8
Vähennykset	-1,1	-11,6	-67,5	-2,1	-0,3	-82,6
Myytäväenä olevaksi luokitellut hyödykkeet	-0,5	-6,9	-21,9	0,8	-	-28,5
Muut muutokset	-0,1	0,1	-4,0	2,4	-1,1	-2,7
Uudelleenryhmittelyt	-0,3	6,0	2,5	-	-45,7	-37,5
Kurssierot	-2,2	-8,6	-27,0	-0,3	-6,3	-44,4
Hankintameno vuoden lopussa	51,2	501,8	1 463,6	36,9	138,0	2 191,4
Kertyneet poistot vuoden alussa	-7,7	-231,1	-920,8	-18,2	-	-1 177,8
Vähennysten ja siirtojen kertyneet poistot	-	10,5	67,7	1,9	-	80,1
Tiilikauden poistot	-	-19,9	-91,6	-3,0	-	-114,5
Arvonalentuminen ja ylimääräiset poistot	-	-2,9	-15,8	-	-	-18,7
Myytäväenä olevaksi luokitellut hyödykkeet	-	1,6	0,1	-	-	1,7
Muut muutokset	-	0,6	6,1	0,1	-	6,8
Kurssierot	-	3,6	11,5	0,2	-	15,3
Kertyneet poistot vuoden lopussa	-7,7	-237,6	-942,8	-19,0	-	-1 207,1
Kirjanpitoarvo vuoden lopussa	43,5	264,2	520,7	17,9	138,0	984,3

	Maa- ja vesialueet	Rakennukset ja rakennelmat	Koneet ja kalusto	Muut aineelliset hyödykkeet	Ennakkomaksut ja keskeneräiset hankinnat	2006 yhteensä
Hankintameno vuoden alussa	59,6	457,8	1 392,9	38,3	50,8	1 999,4
Tytäryritysten hankinta	4,8	19,8	68,1	2,4	56,8	151,9
Lisäykset	0,2	11,5	75,7	1,8	65,2	154,4
Tytäryritysten myynti	-0,1	-0,1	-0,5	-	-	-0,6
Vähennykset	-4,2	-9,2	-27,0	-0,8	-0,1	-41,4
Myytäväenä olevaksi luokitellut hyödykkeet	-9,9	-19,8	-29,3	-2,3	-	-61,3
Muut muutokset	0,3	-1,6	-19,0	-6,5	-1,5	-28,2
Kurssierot	1,4	1,2	-7,7	-1,0	-3,1	-9,3
Hankintameno vuoden lopussa	52,2	459,6	1 453,3	31,9	168,0	2 164,9
Kertyneet poistot vuoden alussa	-7,7	-219,0	-885,9	-21,9	-	-1 134,5
Vähennysten ja siirtojen kertyneet poistot	-	5,5	19,3	0,4	-	25,1
Tiilikauden poistot	-	-16,9	-87,1	-2,3	-	-106,3
Arvonalentuminen ja ylimääräiset poistot	-	-0,4	-0,1	-	-	-0,4
Myytäväenä olevaksi luokitellut hyödykkeet	-	1,1	4,6	1,4	-	7,1
Muut muutokset	-	5,2	28,1	4,0	-	37,3
Kurssierot	-	-6,6	0,3	0,2	-	-6,1
Kertyneet poistot vuoden lopussa	-7,7	-231,1	-920,8	-18,2	-	-1 177,8
Kirjanpitoarvo vuoden lopussa	44,5	228,5	532,4	13,7	168,0	987,1

15. ARVONALENTUMISTESTIT

Omaisuserien arvonalentumistestien testausprosessi ja -periaatteet sisältyvät konsernitilinpäätöksen laatimisperiaatteisiin.

Arvonalentumistestausta on tehty 30.9.2007 eikä merkittäviä muutoksia rahavirtaa tuottaviin yksiköihin tai arvonalennustestauk-

ssa tehtyihin muihin oletuksiin ole tapahtunut tämän jälkeen.

Liiketoiminta-alueiden käyttöomaisuuden ja liikearvon kirjanpitoarvot olivat seuraavat:

Liiketoiminta-alue	Kirjanpitoarvo *		josta liikearvoa	
	31.12.2007	31.12.2006	31.12.2007	31.12.2006
Kemira Pulp&Paper	682	692	322	328
Kemira Water	345	332	123	77
Kemira Specialty	365	361	113	109
Kemira Coatings	204	175	68	65
Yhteensä	1 596	1 560	626	579

* Kirjanpitoarvo ei sisällä konsernikeskuksen ja vesiliukoisten erikoislannoitteiden yksikön hyödykkeitä.

Diskonttokorot on määritelty jokaiselle liiketoimintayksikölle perustuen rahavirtojen vaihteluihin vuosina 2002–2007. Diskonttokorot vaihtelivat välillä 7%–10%. Rahavirtojen kasvunennusteet heijastavat

johton näkemystä myynnin ja kustannuserien kehittämisestä ennustekauden aikana. Kolmivuotisen ennustejakson jälkeiset rahavirrat on ekstrapoloitu olettaen kasvuvauhdin olevan nolla.

Liiketoiminta-alue

Liiketoiminta-alue	Diskonttokoron vaihteluväli	
	2007	2006
Kemira Pulp&Paper	7–10%	6–9%
Kemira Water	8–10%	7–8%
Kemira Specialty	8–10%	9–12%
Kemira Coatings	9–10%	9–10%

Herkkyysanalyysi on tehty oletuksilla sekä ennustekauden aikaisten rahavirtojen että ennustejakson jälkeisten rahavirtojen kasvuvauhdin heikkenemisen suhteen, lisäksi on huomioitu olettaen yleisen korkotason noususta ja muutos riskinottohaluudessa. Vain useiden tekijöiden yhtäaikainen voimakas muutos voi aiheuttaa riskin arvonalentumiskirjauksille joidenkin yksiköiden kohdalla.

Koko konsernin kerrytettävissä oleva rahamäärä ylittää kirjanpitoarvon yli kaksinkertaisesti. Arvonalentumistestit eivät osoittaneet tarvetta arvonalentumistappikirjauksille.

Tilinpäätöksessä 31.12.2007 kirjatut arvonalentumiset

Kemirassa parhaillaan läpikäytävän strategiataarkastelun yhteydessä päätettiin toimenpiteistä, joiden perusteella tehtiin noin 47,1 miljoonan euron alaskirjaukset. Alaskirjaukset kirjattiin vuoden 2007 viimeiselle neljännekselle, eivätkä ne vaikuttaneet rahavirtaan. Alaskirjausten vaikutus eri liiketoiminta-alueisiin on seuraava: Kemira Pulp&Paper 17,1 miljoonaa euroa, Kemira Water 5,9 miljoonaa euroa, Kemira Specialty 9,2 miljoonaa euroa, ja muu liiketoiminta 15,0 miljoonaa euroa.

Arvonalentumiset koskivat neljää omaisuserää:

- Konsernin toiminnanohjausjärjestelmän investointilaskelmat on päivitetty. Järjestelmän vaatimat panostukset tulevat poikkeamaan alkuperäisestä suunnitelmasta. Saavutettavien etujen alemman nykyarvon vuoksi kirjattiin 15,0 miljoonan euron arvonalentuminen. Käypä arvo on määritelty laskemalla projektin käyttöarvo eli sen tulevaisuudessa kerryttämien rahavirtojen nykyarvo.
- Kemira hankki lokakuussa 2006 Parcon A/S:n neljä tytäryhtiötä. Yritysten käypä arvo on määritelty laskemalla niiden tulevaisuuden käyttöarvo. Tulevien rahavirtojen alemman nykyarvon vuoksi kirjattiin 4,2 miljoonan euron arvonalentuminen.
- Kuuden Yhdysvalloissa sijaitsevan tuotantopaikan käypä arvo on alempi kuin niiden kirjanpitoarvo. Nämä tuotantopaikat ovat Washougal Silica, Columbus Tech Center, Fortville, West Oak, Shreveport ja Mobile. Näiden yhteenlaskettu arvonalentuminen (poistumiskulut mukaan lukien) on 6,3 miljoonaa euroa. Näiden paikkojen käypä arvo on määritetty riippumattomien arviointien ja nykyisen markkina-arvon arvioinnin perusteella.
- Hollannissa sijaitsevan vetyperoksiditehtaan arvo on pienempi kuin sen kirjanpitoarvo markkinahintojen alentumisesta johtuen, mikä puolestaan on seurausta vetyperoksidin markkinakapasiteettitilanteesta. Tehtaan arvonalentuminen on 12,5 miljoonaa euroa. Tehtaalla ei katsota olevan käypää arvoa.

Myytävänä olevaksi luokitellun omaisuuserän alaskirjaus:

- Strategiatarkastelun yhteydessä strategisen liiketoimintayksikön Chemidetin omaisuus- ja velkaerät päätettiin luokitella myytävänä

olevaksi omaisuuseräksi. Yksikkö kuuluu Kemira Specialty liiketoiminta-alueeseen. Neuvottelut omaisuuserien myymisestä ovat käynnissä. Tuloslaskelmaan kirjattu tappio oli 9,2 miljoonaa euroa.

16. SJOITUKSET

	2007 Osuudet osakkuus- yrityksissä	2006 Osuudet osakkuus- yrityksissä	2007 Myytävissä olevat sijoitukset	2006 Myytävissä olevat sijoitukset
Kirjanpitoarvo vuoden alussa	8,1	9,2	84,3	83,7
Osuus osakkuusyritysten tuloksesta	0,1	-0,5	-	-
Lisäykset	0,4	0,1	8,2	1,1
Vähennykset	-2,9	-	-	-0,6
Käyvän arvon muutos	-	-	9,7	0,1
Kurssierot ja muut muutokset	-0,2	-0,6	-	-0,1
Kirjanpitoarvo vuoden lopussa	5,5	8,1	102,2	84,3

	2007	2006
Osuudet osakkuusyrityksissä	5,5	8,1
Myytävissä olevat sijoitukset	102,2	84,3
Muut saamiset	5,6	7,1
Laskennalliset verosaamiset	5,2	7,7
Pitkäaikaiset lainasaamiset	0,8	2,4
Saamiset etuusperusteisista eläkejärjestelyistä	34,6	24,6
Sijoitukset yhteensä	153,9	134,2

Osakkuusyritykset on eritelty liitetiedossa 34.

17. VAIHTO-OMAISUUS

	2007	2006
Aineet ja tarvikkeet	98,7	97,5
Keskeneräiset tuotteet	5,3	3,9
Valmiit tuotteet	204,4	190,7
Ennakkomaksut	2,8	1,1
Yhteensä	311,2	293,2

(Milj. e)

18. RAHOITUSVAROJEN JA -VELKOJEN KIRJANPITOARVOT ARVOSTUSRYHMITÄIN

2007	Liite	Rahoitusvarat ja -velat *	Lainat ja muut saamiset	Myytävissä olevat sijoitukset	Muut velat	Tase-erien	
						kirjanpitoarvot yhteensä	Käyvät arvot yhteensä
Pitkäaikaiset rahoitusvarat							
Myytävissä olevat sijoitukset	16	-	-	102,2	-	102,2	102,2
Lyhytaikaiset rahoitusvarat							
Korolliset saamiset	19	-	3,2	-	-	3,2	3,2
Korottomat saamiset	19	25,6	413,1	-	-	438,7	438,7
Yhteensä		25,6	416,3	102,2	-	544,1	544,1
Pitkäaikaiset rahoitusvelat							
Pitkäaikaiset korolliset velat	21, 25	-	-	-	431,1	431,1	431,1
Lyhytaikaiset rahoitusvelat							
Lyhytaikaiset korolliset velat	24, 25	-	-	-	625,0	625,0	625,0
Lyhytaikaiset korottomat velat	24	7,7	-	-	229,2	236,9	236,9
Yhteensä		7,7	-	-	1 285,3	1 293,0	1 293,0

* Käypään arvoon tulosvaikutteisesti kirjattavat rahoitusvarat ja -velat.

2006	Liite	Rahoitusvarat ja -velat*	Lainat ja muut saamiset	Myytävissä olevat sijoitukset	Muut velat	Tase-erien	
						kirjanpitoarvot yhteensä	Käyvät arvot yhteensä
Pitkäaikaiset rahoitusvarat							
Myytävissä olevat sijoitukset	16	-	-	84,3	-	84,3	84,3
Lyhytaikaiset rahoitusvarat							
Korolliset saamiset	19	-	9,1	-	-	9,1	9,1
Korottomat saamiset	19	30,5	436,0	-	-	466,5	466,5
Yhteensä		30,5	445,1	84,3	-	559,9	559,9
Pitkäaikaiset rahoitusvelat							
Pitkäaikaiset korolliset velat	21, 25	-	-	-	395,1	395,1	395,1
Lyhytaikaiset rahoitusvelat							
Lyhytaikaiset korolliset velat	24, 25	-	-	-	508,5	508,5	508,5
Lyhytaikaiset korottomat velat	24	1,6	-	-	278,6	280,2	280,2
Yhteensä		1,6	-	-	1 182,2	1 183,8	1 183,8

* Käypään arvoon tulosvaikutteisesti kirjattavat rahoitusvarat ja -velat.

19. SAAMISET

	2007	2006
Korolliset saamiset		
Lainasaamiset	0,1	-
Muut saamiset	3,1	9,1
Korolliset saamiset yhteensä	3,2	9,1

	2007	2006
Korottomat saamiset		
Myyntisaamiset	413,1	436,0
Ennakkomaksut	4,5	5,1
Kauden verotettavaan tuloon perustuvat verosaamiset	19,6	13,6
Siirtosaamiset	67,7	86,9
Muut saamiset	43,2	23,8
Korottomat saamiset yhteensä	548,1	565,4
Saamiset yhteensä	551,3	574,5

Yli vuoden kuluttua erääntyviä eriä on myyntisaamisissa 3,8 milj. euroa (1,9 milj. euroa vuonna 2006), siirtosaamisissa 7,2 milj. euroa (0,2 milj. euroa) ja muissa korottomissa saamisissa 0,5 milj. euroa (0,3 milj. euroa). Lisäksi yli vuoden kuluttua erääntyviä on lainasaamisissa 0,1 milj. euroa ja muissa korollisissa saamisissa 1,6 milj. euroa (1,5 milj. euroa).

Rahoitusleasingsaamiset – vähimmäisvuokrien kokonaismäärä		
Vuoden kuluessa	0,7	0,8
Yli vuoden, enintään viiden vuoden kuluttua	1,1	1,9
Yhteensä	1,8	2,7
Rahoitusleasingsaamiset – vähimmäisvuokrasaamisten nykyarvo		
Vuoden kuluessa	0,6	0,8
Yli vuoden, enintään viiden vuoden kuluttua	1,1	1,8
Yhteensä	1,7	2,6
Tulevaisuudessa kertyvät rahoitustuotot	0,1	0,1
Rahoitusleasingsaamisten kokonaismäärä	1,8	2,7

20. LÄHIPIIRITAPAHTUMAT

Osapuolten katsotaan kuuluvan toistensa lähipiiriin, jos toinen osapuoli pystyy käyttämään toiseen nähden määräysvaltaa tai huomattavaa vaikutusvaltaa sen taloutta ja liiketoimintaa koskevassa päätöksenteossa. Konsernin lähipiiriin kuuluvat emoyritys, tytäryritykset, osakkuusyrietykset ja yhteisyritykset. Lähipiiriin kuu-

lut myös hallintoneuvoston, hallituksen ja konsernin johtoryhmiin jäsenet, toimitusjohtaja ja hänen sijaisensa ja heidän läheiset perheenjäsenensä. Johtoon kuuluvat avainhenkilöt ovat konsernin johtoryhmien jäsenet.

	2007	2006
Johtoon kuuluvien avainhenkilöiden työsuhde-etuudet		
Palkat ja muut lyhytaikaiset työsuhde-etuudet	4,5	4,1
Työsuhteen päättymisen jälkeiset etuudet	2,0	3,2
Osakkeisiin perustuvat suoritukset	2,8	1,6
Yhteensä	9,3	8,9

Johtoon kuuluville avainhenkilöille myönnettyjä lainoja ei ollut 31.12.2007 eikä 31.12.2006. Myöskään ehdollisia eriä ja sitoumuksia avainhenkilöiden puolesta ei ollut. Yritysjohtoon kuuluvat henkilöt lähipiireineen eivät ole olennaisessa liikesuhteessa yhtiöön.

Johdon osakepalkkausjärjestelmistä on kerrottu liitetiedossa 8 "osakeperusteiset maksut".

(Milj. e)

Hallituksen palkkiot, e	2007	2006
Hallituksen jäsenet		
Pekka Paasikivi, puheenjohtaja, (4.10.2007 lähtien)	14 517	-
Anssi Soila, puheenjohtaja, (4.10.2007 asti)	55 265	67 740
Eija Malmivirta, varapuheenjohtaja	52 200	52 200
Elizabeth Armstrong	61 800	57 000
Heikki Bergholm, (4.10.2007 asti)	32 393	41 400
Juha Laaksonen, (4.10.2007 lähtien)	9 006	-
Ove Mattson	52 200	45 600
Kaija Pehu-Lehtonen	38 400	38 400
Markku Tapio	40 800	39 600

Hallintoneuvoston palkkiot, e	2007	2006
Hallintoneuvoston jäsenet		
Aulis Ranta-Muotio, puheenjohtaja	9 974	12 800
Mikko Elo, I varapuheenjohtaja	6 104	8 000
Heikki A. Ollila, II varapuheenjohtaja	6 104	8 000
Pekka Kainulainen	5 387	6 800
Mikko Långström	5 387	6 600
Susanna Rahkonen	5 187	6 400
Risto Ranki	5 387	6 800
Katri Sarlund	5 187	6 800

Kemira Oyj:n ylimääräinen yhtiökokous 4.10.2007 päätti lakkauttaa yhtiön hallintoneuvoston. Hallintoneuvoston toiminta päättyi 4.10.2007.

Johdon eläkesitoumukset ja irtisanomiskorvaukset

Kemira Oyj:n vuoden 2007 loppuun asti toimineen toimitusjohtajan Lasse Kurkilahden eläkeikä on 60 vuotta. Hänen osaltaan oikeus perustuu tehtyyn sopimukseen, jonka mukaan maksimieläke on 60 % eläkkeen laskennan perustana olevasta palkasta. Tähän liittyvä etuus pohjainen Kemira Oyj:n eläkesitoumus 31.12.2007 oli 6,9 milj. e (5,3 milj. e).

Kemira Oyj:n hallitus nimitti Kemira Oyj:n uudeksi toimitusjohtajaksi 1.1.2008 alkaen Harri Kermisen. Harri Kermisen sopimus toimitusjohtajan kaudesta on vuoteen 2013 saakka, jolloin hän on 62 vuotias. Toimitusjohtajan sijaisella on mahdollisuus päästä eläkkeelle 60-vuotiaana.

Toimitusjohtajan sijaisen ja 1.1.2008 toimitusjohtajana aloittaneen Harri Kermisen maksimieläke on 66 % eläkkeen laskennan perustana olevasta palkasta. Tämä mahdollisuus perustuu 1.1.1991 alkaen uusilta jäseniltä suljetun lisäeläkesäätiön etuuksiin. Lisäeläkesäätiön toimintapiiriin kuuluvat kaikki ennen vuotta 1991 yhtiön palvelukseen tulleet henkilöt, ja eläkesäätiön etuudet koskevat koko sitä henkilöstöä, jolla palvelusvuodet ja muut eläkkeen myöntämistä koskevat ehdot täyttyvät. Vastaavanlaisia järjestelyjä on myös muissa konsernin yhtiöissä.

Kemira Oyj:n toimitusjohtajan irtisanomisaika on 6 kk, minkä lisäksi hänelle maksetaan 12 kk:n palkkaa vastaava korvaus, mikäli yhtiö irtisanoo hänet. Toimitusjohtajan sijaisella vastaavat ajat ovat 6 kk ja 18 kk.

Muita lähipiiritietoja

Tavaroiden ja palvelujen myyneistä ja ostoista osakkuusyrittäksille sekä saatavista osakkuusyrittäksiltä on kerrottu liitetiedossa nro 34. Osakkuusyrittysten puolesta annettujen vastuusitoumusten määrät on esitetty liitetiedossa 30.

Kemiran suomalaiset eläkesäätiöt ovat omia juridisia yksiköitä, jotka hallinnoivat osaa konsernin Suomen henkilöstön eläkevaroitusta. Varat sisältävät Kemiran osakkeita 0,15 % yhtiön osakekannasta.

Eläkesäätiöt omistavat Pohjolan Voiman osakkeita 2,6 %. Kemira Oyj ostaa sähköyhtiöltä sähköä eläkesäätiön omistaman osuuden suhteessa konsernin käyttöön ja myytäväksi ulkopuolisille yhtiöille. Sähkön myynti konserniyhtiöille vuonna 2007 oli 31,4 milj. e (2006 oli 28,3 milj. e) ja ulkopuolisille 1,0 milj. e (1,9 milj. e). Osakkeenomistajat ostavat yhtiön tuottamaa sähköä tuotantokustannukset kattavalla hinnalla. Hinta on ollut selvästi alle keskimääräisten markkinahintojen.

Suomen osakeyhtiölain mukaan lähipiiriin kuuluvat myös yhtiön osakkeista yli prosentin omistavat. Tällaiset omistukset on lueteltu kappaleen "osakkeet ja osakkeenomistajat" taulukossa "suurimmat osakkeenomistajat".

21. PITKÄAIKAISET KOROLLISET VELAT

	2007	2006
Lainat rahoituslaitoksilta	378,9	330,2
Eläkelainat	46,2	55,6
Muut pitkäaikaiset velat	6,0	9,2
Yhteensä	431,1	395,1
Pitkäaikaisten velkojen erääntyminen		
2009 (2008)	17,4	20,9
2010 (2009)	54,7	16,4
2011 (2010)	49,8	83,9
2012 (2011)	72,2	84,2
2013 (2012) tai myöhemmin	237,0	189,7
Yhteensä	431,1	395,1
Velat, jotka erääntyvät viiden vuoden tai sitä pidemmän ajan kuluttua		
Lainat rahalaitoksilta	199,0	149,8
Eläkelainat	35,9	37,2
Muut pitkäaikaiset velat	2,1	2,8
Yhteensä	237,0	189,7

Pitkäaikaisten lainojen valuuttajakauma on esitetty rahoitusriskien liitetiedossa 33.

Yhtiöllä ei ole vaihtovelkakirja-, debenttuuri- tai joukkovelkakirjalainoja.

22. LASKENNALLISET VEROVELAT JA -SAAMISET

2007	1.1.2007	Kirjattu tulos- laskelmaan	Kirjattu omaan pääomaan	Ostetut / myytyt tytäryhtiöt	31.12.2007
Laskennalliset verovelat					
Kumulatiiviset poistoerot	78,0	-1,4	-4,2	-	72,4
Myytavissä olevat rahoitusvarat	18,2	-	2,5	-	20,7
Eläkkeet	6,3	4,4	-	-	10,7
Hyödykkeiden arvostaminen käypään arvoon hankinnassa *	15,0	0,5	-	3,5	19,0
Muut erät	9,0	15,7	-0,8	-	23,9
Yhteensä	126,5	19,2	-2,5	3,5	146,7
Vähennetty verosaamia	-20,6				-41,2
Laskennalliset verovelat taseessa	105,9				105,5
Laskennalliset verosaamiset					
Vaihto-omaisuuden sisäinen kate	1,8	0,4	-	-	2,2
Varaukset	6,7	-1,5	-	-	5,2
Vahvistetut tappiot	12,4	12,8	-	-	25,2
Eläkkeet	3,0	2,0	-	-	5,0
Muut erät	4,4	4,4	-	-	8,8
Yhteensä	28,3	18,1	-	-	46,4
Vähennetty verovelosta	-20,6				-41,2
Laskennalliset verosaamiset taseessa	7,7				5,2

2006	1.1.2006	Kirjattu tulos- laskelmaan	Kirjattu omaan pääomaan	Ostetut / myytyt tytäryhtiöt	31.12.2006
Laskennalliset verovelat					
Kumulatiiviset poistoerot	80,8	0,5	-1,0	-2,3	78,0
Myytavissä olevat rahoitusvarat	17,1	-	1,1	-	18,2
Eläkkeet	5,3	1,0	-	-	6,3
Hyödykkeiden arvostaminen käypään arvoon hankinnassa *	14,7	-5,7	-	6,0	15,0
Muut erät	4,8	5,2	-0,7	-0,3	9,0
Yhteensä	122,7	1,0	-0,6	3,4	126,5
Vähennetty verosaamia	-22,2				-20,6
Laskennalliset verovelat taseessa	100,5				105,9
Laskennalliset verosaamiset					
Vaihto-omaisuuden sisäinen kate	1,3	0,5	-	-	1,8
Varaukset	7,2	-0,5	-	-	6,7
Vahvistetut tappiot	15,5	-3,1	-	-	12,4
Eläkkeet	0,9	2,1	-	-	3,0
Muut erät	4,1	0,6	-	-0,3	4,4
Yhteensä	29,0	-0,4	-	-0,3	28,3
Vähennetty verovelosta	-22,2				-20,6
Laskennalliset verosaamiset taseessa	6,8				7,7

* Yrityshankinnoissa hyödykkeiden käyvän arvon arvostukseen liittyvä laskennallinen vero sisältyy liikearvoon.

23. VARAUKSET

	Varaus uudelleenjärjestelyjä varten	Ympäristö- ja vahinko-varaus	Muut kulu-varaukset *	2007 Yhteensä
Pitkäaikaiset varaukset				
Varaukset vuoden alussa	0,8	15,4	47,1	63,3
Varausten lisäykset	1,9	0,6	0,2	2,7
Tilikaudella käytetty	-0,6	-2,9	-42,3	-45,8
Tilikaudella peruutettu	-0,1	-0,1	-0,3	-0,5
Uudelleenryhmittely	-	-0,3	-0,6	-0,9
Pitkäaikaiset varaukset vuoden lopussa	2,0	12,7	4,1	18,8
Lyhytaikaiset varaukset				
Varaukset vuoden alussa	6,3	1,4	7,8	15,5
Varausten lisäykset	1,1	-0,5	0,9	1,5
Tilikaudella käytetty	-3,8	-0,3	-2,2	-6,3
Tilikaudella peruutettu	-1,9	-	-3,5	-5,4
Uudelleenryhmittely	-	0,3	0,6	0,9
Lyhytaikaiset varaukset vuoden lopussa	1,7	0,9	3,6	6,2

* Vuoden 2006 virhe on korjattu, liitetieto 38.

24. LYHYTAIKAISET VELAT

	2007	2006
Korolliset lyhytaikaiset velat		
Lainat rahoituslaitoksilta	186,9	187,8
Eläkelainat	15,7	15,7
Muiden pitkäaikaisten lainojen lyhennyserät	14,5	14,8
Rahoitusleasingvelat	4,3	3,0
Muut korolliset lyhytaikaiset velat	403,6	287,2
Korolliset lyhytaikaiset velat yhteensä	625,0	508,5
Korottomat lyhytaikaiset velat		
Saadut ennakot	9,8	4,9
Ostovelat	229,2	278,6
Lyhytaikaiset varaukset	6,2	15,5
Kauden verotettavaan tuloon perustuvat verovelat	9,7	14,7
Siirtovelat	183,1	169,8
Muut korottomat lyhytaikaiset velat	41,8	54,8
Korottomat lyhytaikaiset velat yhteensä	479,8	538,4
Lyhytaikaiset velat yhteensä	1 104,8	1 046,9
Siirtovelat		
Henkilöstökulut	68,8	54,3
Liikevaihtoon ja ostoihin liittyvät erät	36,0	27,3
Korot	22,6	20,8
Kurssierot	8,4	2,0
Muut	47,3	65,4
Yhteensä	183,1	169,8

(Milj. e)

25. NETTOVELAT

	2007	2006
Korolliset pitkäaikaiset velat	431,1	395,0
Korolliset lyhytaikaiset velat	625,0	508,5
Rahamarkkinasijoitukset – rahavarat	-21,5	-35,0
Rahavarat	-31,2	-41,1
Yhteensä	1 003,4	827,4

26. RAHOITUSLEASINGVELAT – Erääntymisajat

	2007	2006
Rahoitusleasingvelat – vähimmäisvuokrien kokonaismäärä		
Vuoden kuluessa	0,6	0,5
Yli vuoden, enintään viiden vuoden kuluttua	1,9	1,5
Yli viiden vuoden kuluttua	1,8	1,0
Yhteensä	4,3	3,0
Rahoitusleasingvelat – vähimmäisvuokrien nykyarvo		
Vuoden kuluessa	0,4	0,4
Yli vuoden, enintään viiden vuoden kuluttua	1,7	1,1
Yli viiden vuoden kuluttua	1,8	1,0
Yhteensä	3,9	2,5
Tulevaisuudessa kertyvät rahoituskulut	0,4	0,5
Rahoitusleasingvelkojen kokonaismäärä	4,3	3,0

27. ETUUSPOHJAISET ELÄKEJÄRJESTELYT

Etuuspohjaisissa eläkejärjestelyissä etuudet määräytyvät palkkojen, eläkkeelle jäämisen, vammautumisen, kuoleman tai työsuhteen päättymisen mukaan.

Suomalaisen TEL-järjestelmän rahastoitu osuus ja työkyvyttömyysosuus on käsitelty etuuspohjaisena järjestelynä omissa eläkesäätiöissä hoidettavien järjestelyjen osalta ja niiden varat on arvostettu IAS 19:n mukaan. Vakuutusyhtiöissä hoidettu TEL on käsitelty maksupohjaisena järjestelynä. Vakuutusmatemaattisten voittojen ja tappioiden kirjaamiseen on sovellettu putkimenetelmää.

Seuraavassa esitetään etuuspohjaisten eläkejärjestelyjen vaikutus konsernin tulokseen ja taseeseen IAS 19 standardin mukaisesti laskettuna. Laskelma kattaa konsernin etuuspohjaiset eläkejärjestelyt. Yrityskaupoista aiheutuneet eläkevastuut, eläkejärjestelyjen varat ja vakuutusmatemaattiset voitot ja tappiot ovat muuttaneet vastuuta ja varoja.

	2007	2006
Taseessa		
Velka etuuspohjaisista eläke-etuuksista	73,6	65,8
Saaminen etuuspohjaisista eläke-etuuksista	-34,6	-24,6
Nettovelka	39,0	41,2
Tuloslaskelmassa		
Etuuspohjaiset eläke-etuudet	7,5	8,9

	2007	2006
Taseeseen on kirjattu seuraavat erät:		
Rahastoitujen velvoitteiden nykyarvo	504,6	484,9
Rahastoimattomien velvoitteiden nykyarvo	68,8	51,9
Järjestelyyn kuuluvien varojen käypä arvo	-622,9	-552,3
Eläkevelvoitteen nykyarvo	-49,5	-15,5
Kirjaamattomat takautuvaan työsuoritukseen perustuvat menot	-0,2	23,8
Kirjaamattomat vakuutusmatemaattiset voitot (+) / tappiot (-)	88,7	56,7
Nettomääräinen velka (+)	39,0	65,0
Muutokset eläkevelvoitteen nykyarvossa		
Velka vuoden alussa	536,8	526,9
Tilikauden työsuoritukseen perustuvat menot	12,0	12,4
Korkomenot	25,8	24,0
Vakuutusmatemaattiset tappiot (+) / voitot (-)	4,7	-3,7
Kurssierot ulkomaisista järjestelyistä	-1,4	-1,4
Tilikaudella hankittujen ja myytyjen yhtiöiden vaikutus	21,2	-1,2
Maksetut etuudet	-27,3	-25,3
Järjestelyjen supistamiset	-	-1,3
Velvoitteiden täyttämiset	1,9	5,6
Takautuvaan työsuoritukseen perustuvat menot	-0,3	0,8
Velka vuoden lopussa	573,4	536,8
Muutokset järjestelyyn kuuluvien varojen käyvässä arvossa		
Varat vuoden alussa	552,3	543,3
Järjestelyyn kuuluvien varojen odotettu tuotto	28,1	26,7
Työnantajan suorittamat maksut	13,9	9,7
Vakuutusmatemaattiset tappiot (+) / voitot (-)	39,5	1,4
Kurssierot ulkomaisista järjestelyistä	0,5	-1,0
Tilikaudella hankittujen ja myytyjen yhtiöiden vaikutus	15,9	-9,1
Maksetut etuudet	-27,3	-24,2
Velvoitteiden täyttämiset	-	5,5
Varat vuoden lopussa	622,9	552,3
Tuloslaskelman erät		
Tilikauden työsuoritukseen perustuvat menot	12,0	12,4
Korkomenot	25,8	24,0
Järjestelyyn kuuluvien varojen odotettu tuotto	-28,1	-26,7
Takautuvaan työsuoritukseen perustuvat menot	-0,3	0,8
Tilikauden vakuutusmatemaattinen voitot (-) / tappiot (+)	-2,9	-1,6
Järjestelyjen supistamiset	1,0	-
Tuloslaskelma yhteensä	7,5	8,9

Edellä mainittu summa 7,5 milj.e (8,9 milj.e) sisältyy tuloslaskelman henkilöstökuluihin.

Eläkejärjestelyjen toteutunut tuotto

Eläkejärjestelyjen varojen toteutunut tuotto	67,4	28,1
--	------	------

(Milj. e)

	2007	2006
Vakuutusmatemaattiset oletukset		
Diskonttaus korko	4,0–5,7 %	4,0–8,0 %
Järjestelyyn kuuluvien varojen odotettu tuotto	2,8–7,5 %	2,7–7,3 %
Inflaatio	2,0–3,4 %	2,0–3,5 %
Tulevat palkankorotukset	2,0–3,4 %	2,0–4,0 %
Tulevat eläkkeiden korotukset	1,3–3,4 %	1,5–3,1 %
Järjestelyyn kuuluvat varat käsittävät:		
Osakkeet	336,5	315,2
Joukkovelkakirjat ja muut pitkäaikaiset korkosijoitukset	163,7	136,7
Lyhytaikaiset korkosijoitukset	62,1	13,6
Varat vakuutusyhtiöissä *	29,8	29,9
Kemira Oyj:n osakkeet	2,6	3,1
Konsernin käytössä olevat kiinteistöt	14,0	13,0
Muut	14,2	40,8
Yhteensä	622,9	552,3

* Vakuutusyhtiöissä hoidettavien etuuspohjaisten järjestelyjen varat ovat osana vakuutusyhtiöiden sijoitusvarallisuutta ja niiden sijoitusriski on vakuutusyhtiöillä. Tämän vuoksi yksittäisten järjestelyjen varallisuuden jakautumisesta ei ole saatavissa tarkempaa erittelyä.

Oletettu pitkäaikainen kokonaistuotto järjestelmän varoille on 5,0%:a. Oletettu pitkäaikainen kokonaistuotto perustuu koko sijoitussalkkuun eikä ole eri omaisuusryhmien tuottojen summa. Tuotto perustuu yksinomaan historiallisiin tuottoihin ilman oikaisuja.

Oletettu IFRS hyvitys liittyen etuuspohjaisiin eläkejärjestelyihin vuonna 2008 on 3,7 milj. euroa.

31.12.	2007	2006	2005	2004
Etuuspohjaisten veloitteiden nykyarvo	573,4	536,8	526,9	484,3
Järjestelyyn kuuluvien varojen käypä arvo	622,9	552,3	543,3	492,9
Vakuutusmatemaattiset voitot (+) / tappiot (-)	88,5	56,7	53,2	39,7
Vajaus / ylijäämä	39,0	41,2	36,8	31,1
Kokemusperäiset tarkistukset – järjestelmien velat	-3,4	4,0	-9,1	
Kokemusperäiset tarkistukset – järjestelmien varat	45,9	19,5	1,6	

28. RAHAVIRTALASKELMAN LIITETIEDOT

	2007	2006
Tytäryritysten hankinta ja myynti		
Tytäryritysten hankinta		
Yhtiöiden hankintameno	68,3	301,5
Ostettujen yhtiöiden hankintahetken rahavarat	-2,2	-4,2
Hankinnoista johtuvat rahavirrat hankittujen yritysten rahavaroilla vähennettynä	66,1	297,3
Hankittujen tytäryritysten varojen ja velkojen arvot		
Nettokäyttöpääoma	10,0	109,1
Käyttöomaisuus	25,0	176,4
Korolliset saatavat poislukien rahavarat	-	3,0
Muut korottomat saatavat	0,3	1,7
Korolliset velat	-0,8	-8,8
Korottomat velat	11,5	-20,8
Vähemmistöosuus	-	2,2
Hankintojen liikearvo	20,1	34,5
Hankittujen tytäryritysten varojen ja velkojen nettoarvo yhteensä	66,1	297,3
Luovutustulot tytäryritysten myynnistä		
Luovutustulot	19,8	42,7
Myytyjen yhtiöiden rahavarat	-1,1	-0,9
Luovutustulot tytäryritysten myynnistä yhteensä	18,7	41,8
Myytyjen yritysten varojen ja velkojen arvo		
Nettokäyttöpääoma	0,4	4,2
Käyttöomaisuus	4,2	20,8
Osakkeet	1,0	-
Muut korottomat saatavat	2,3	0,5
Korolliset velat	-1,0	-1,4
Korottomat velat	-	-0,5
Myyntivoitto / - tappio	11,8	18,2
Myytyjen yritysten varojen ja velkojen nettoarvo yhteensä	18,7	41,8

29. LIIKETOIMINTOJEN YHDISTÄMINEN

Cytec vesikemikaaliliiketoiminta

Kemira hankki Cytec Industries Inc:n vesikemikaali- ja akryyliamidi-liiketoiminnan 1. lokakuuta 2006. Cytecin vesikemikaaliliiketoiminta koostuu vedenpuhdistusratkaisuista teollisuudelle ja kunnallisille vedenpuhdistamoille. Kauppa sisältää viisi tuotantolaitosta, jotka toimivat Yhdysvalloissa (Mobile/Alabama, Longview/Washington ja Fortier/Louisiana), Englannissa (Bradford) ja Hollannissa (Botlek).

Cytecin vesikemikaali- ja akryyliamidiliiketoiminnan osto on Kemiran kasvustrategian mukainen. Se myös laajentaa merkittävästi tuotevalikoimaa ja vahvistaa maantieteellistä asemaa päämarkkinoilla ja tärkeimmissä asiakasryhmissä. Markkina-alueina ovat Pohjois-Amerikan lisäksi Etelä-Amerikka, Aasia ja Eurooppa.

Koko kauppahinta on noin 198,5 miljoonaa euroa. Hankinta rahoitettiin konsernin olemassa olevilla rahoitussopimuksilla.

Hankinnan osana, ja alkuperäisen 1. lokakuuta 2006 vahvistetun liiketoimintakaupan lisäksi, Kemira hankki hollantilaisen Cytec Manufacturing B.V:n osakkeet. Osakekauppa vahvistettiin 11. tammikuuta 2007. Kemira on lisäksi sitoutunut palvelusopimusten

siirtämiseen yhdeksältä Cytec yhtiöltä vesikemikaaliliiketoiminnan tuotteisiin liittyen (Overseas yksiköt). Omaisuuserät liittyen näihin siirtyviin palvelusopimuksiin siirtyivät Kemiralle vaiheittain sekä maksettiin vaiheittain, alkaen 1. huhtikuuta 2007. Yksi osa omaisuuserien siirrosta toteutettiin olemassa olevan yhtiön osakekauppana.

Koko Cytec vesikemikaaliliiketoiminnan hallinta siirtyi Kemiralle 1. lokakuuta 2006. Alustavaan liiketoimintojen yhdistämiseen vaikuttivat Overseas-yksikköjen siirtämisen lisäksi nettokäyttöpääoman ja velkojen tarkistukset. Näiden seikkojen saattaminen päätökseen kasvatti liikearvoa johtuen pääasiallisesti IAS 19 -standardin mukaisista etuusperusteisista eläkesitoumuksista.

	Yhdistämisessä kirjatut käyvät arvot	Kirjanpitoarvot ennen yhdistämistä
Aineettomat hyödykkeet	15,5	-
Aineelliset käyttöomaisuushyödykkeet	91,0	54,7
Vaihto-omaisuus	28,8	27,1
Myyntisaamiset ja muut saamiset	40,6	40,6
Rahavarat	2,0	2,0
Yhteensä	177,9	124,4
Korolliset lyhytaikaiset velat	5,4	5,4
Muut velat	18,2	18,2
Laskennalliset verovelat	1,7	-
Velat yhteensä	25,3	23,6
Nettovarat	152,6	100,8
Hankintameno (netto)	198,5	
Liikearvo	45,9	
Hankintahinta	198,5	
Hankitun tytäryrityksen rahavarat	-2,0	
Rahavirtavaikutus	196,5	
Vuoden 2006 rahavirtavaikutus	166,2	
Vuoden 2007 rahavirtavaikutus	30,3	
Rahavirtavaikutus	196,5	

Hankitun liiketoiminnan liikevaihto 1.1.-31.12.2007 oli 291,3 miljoonaa euroa ja liikevoitto 12,3 miljoonaa euroa.

Dalquim saostuskemikaaliliiketoiminta

Kemira hankki 20.4.2007 100% omistukseensa kaksi Dalquim Industria e Comercio Ltda:n saostuskemikaaliliiketoimintaa harjoittavaa yhtiötä (Empresa Lajeana Ltda. ja Arapoti Saneamento Ltda.). Dalquim on Etelä-Brasilian johtavia alumiinipohjaisten saostuskemikaalien valmistajia. Saostuskemikaalitoiminnan liikevaihto on noin 12 milj. euroa.

Kohdeyritykset sijaitsevat Brasilian eteläosassa, ja niillä on kaksi tuotantoyksikköä. Asiakaskunta koostuu pääasiassa paperiteollisuudesta sekä kunnallisista juoma- ja jätevedenkäsittelylaitoksista. Yritys keskittyy erityisesti nopeasti kasvavaan paperiteollisuuteen ja Brasilian eteläisten osavaltioiden juoma- ja jätevedenkäsittelylaitoksiin.

Tehty hankinta noudattaa Kemiran strategiaa, jonka mukaan yritys pyrkii vahvistamaan asemaansa ja hyödyntämään synergioitaan maailman johtavana paperi- ja selluteollisuuden sekä vedenkäsittelylaitosten kemikaalien toimittajana nopeasti kasvavilla markkinoilla.

Kemira Water -liiketoiminnalla on jo tuotantoa Bahian alueella (Brasilian koillisosassa) sekä Sao Paulon osavaltiossa. Tehdyn hankinnan ansiosta Kemira laajentaa merkittävästi nykyistä tuotevalikoimaansa Brasiliassa ja vahvistaa maantieteellistä näkyvyyttään Etelä-Brasilian markkinoilla.

Kauppahinta on arviolta 10,8 milj. euro. Kauppahinnan lisäksi liiketoimintojen yhdistämisestä syntyy kuluja, joiden lopullinen summa on vielä vahvistamatta. Hankinta rahoitettiin konsernin olemassa olevilla rahoitussopimuksilla.

10,8 miljoonan euron hankintahinnasta 1,2 miljoonaa euroa kohdennettiin aineettomiin omaisuuseriin perustuen asiakaskantaan. Hankinnasta syntyi näin ollen 9,0 miljoonan euron liikearvo. Liikearvon perusteluina ovat tulevaisuuden tuotto-odotukset ja merkittävät synergiaedut.

	Yhdistämisessä kirjatut käyvät arvot	Kirjanpitoarvot ennen yhdistämistä
Muut aineettomat hyödykkeet	1,2	-
Aineelliset käyttöomaisuushyödykkeet	0,8	0,8
Vaihto-omaisuus	0,2	0,2
Myyntisaamiset ja muut saamiset	1,4	1,4
Rahavarat	0,1	0,1
Yhteensä	3,7	2,5
Laskennalliset verovelat	0,4	-
Muut velat	1,5	1,5
Velat yhteensä	1,9	1,5
Nettovarat	1,8	1,0
Hankintameno (netto)	10,8	
Liikearvo	9,0	
Hankintahinta	10,8	
Hankittujen tytäryhtiöiden rahavarat	-0,1	
Rahavirtavaikutus	10,7	

Hankittujen yksiköiden liikevaihto 21.4.-31.12.2007 välisenä aikana oli yhteensä 7,5 miljoonaa euroa ja liikevoitto 1,7 miljoonaa euroa.

(Milj. e)

Muut hankitut liiketoiminnot

Kemira hankki vuonna 2007 seuraavat liiketoiminnot: TRI-K Industries Inc. (100 %), Sustainable Nutrition B.V. (100 %), Dickursby Holding AB (70 %), OOO Gamma Industrial Coatings (70 %), OOO Tikkurila Powder Coatings (70 %), Chongqing Lanjie Tap Water

Materials Co. (80 %) sekä Arkeman saostuskemikaaliliiketoiminnan. Nämä liiketoimintojen yhdistämiset eivät yksitellen tarkasteltuna ole olennaisia.

	Yhdistämisessä kirjatut käyvät arvot	Kirjanpitoarvot ennen yhdistämistä
Tavaramerkit	3,9	-
Muut aineettomat hyödykkeet	5,4	4,7
Aineelliset käyttöomaisuushyödykkeet	5,6	4,5
Vaihto-omaisuus	4,7	4,7
Myyntisaamiset ja muut saamiset	3,1	2,9
Rahavarat	0,2	0,2
Yhteensä	22,9	17,0
Laskennalliset verovelat	1,4	-
Korolliset pitkäaikaiset velat	0,3	0,3
Muut velat	4,8	4,8
Velat yhteensä	6,5	5,1
Nettovarat	16,4	11,9
Hankintameno (netto)	24,0	
Liikearvo	7,6	
Hankintahinta	24,0	
Hankittujen tytäryhtiöiden rahavarat	-0,2	
Rahavirtavaikutus	23,8	

Liiketoimintojen yhdistämisen vaikutus liikevaihtoon ja tulokseen

Kemiran liikevaihto 1.1.–31.12.2007 olisi ollut 3 159 milj. euroa ja liikevoitto 159 milj. euroa, jos kaikkien kauden aikana toteutuneiden liiketoimintojen yhdistämisen ajankohta olisi ollut 1.1.2007.

30. VAKUUKSET JA VASTUUSITOUKSET

	2007	2006
Taseen velkoihin sisältyvät kiinnelainat ja niiden vakuutena annetut kiinnitykset		
Lainat rahoituslaitoksilta	0,4	0,5
Annetut kiinnitykset	1,0	0,5
Eläkelainat	55,8	59,9
Annetut kiinnitykset	59,8	63,1
Muut lainat	1,1	1,1
Annetut kiinnitykset	1,3	1,2
Kiinnelainat yhteensä	57,3	61,5
Annetut kiinnitykset yhteensä	62,1	64,8
Vastuusitoumukset		
Annetut pantit		
Omien sitoumusten puolesta	6,0	19,5
Takaukset		
Omien sitoumusten puolesta	8,3	6,4
Osakkuusyritysten puolesta	1,4	32,6
Muiden puolesta	2,8	1,4
Käyttöleasingvastuut		
Vuoden sisällä erääntyvät	22,4	14,9
Yli vuoden ja alle viiden vuoden päästä erääntyvät	53,4	42,9
Yli viiden vuoden kuluttua erääntyvät	75,6	75,2
Muut vastuut		
Osakkuusyritysten puolesta	2,3	2,3
Omien sitoumusten puolesta	0,4	0,4

Toimitusjohtajien, hallituksen ja hallintoneuvoston jäsenien ja varajäsenten puolesta annettuja vakuuksia ja vastuusitoumuksia ei ollut vuosina 2007 ja 2006.

Merkittävimmät taseen ulkopuoliset investointisitoumukset

Merkittävimmät aineellisten käyttöomaisuushyödykkeiden hankintaa koskevat sopimuksiin perustuvat sitoumukset 31.12.2007 olivat 16 milj. e Kemira Coatingsin investointiin Venäjällä ja 3 milj. e Porin ympäristöinvestointiin.

Oikeudenkäynnit

Laajaan kansainväliseen liiketoimintaansa liittyen konserni on osallisena useissa oikeuskäsittelyissä.

Kemira Oyj, Kemira Chemicals, Inc. ja Kemira Chemicals Canada, Inc. ovat saaneet vaateita tai on nimetty vastaajina ryhmäkannevaatimuksissa Yhdysvaltain liittovaltion ja osa-valtioiden tuomiois-

tuimissa sekä Kanadassa. Vaatimukset on esitetty vetyperoksidiä ja persuuloja suoraan ja välillisesti ostaneiden asiakkaiden puolesta. Vaatimusten mukaan vetyperoksidoittajat ovat toimineet kartellissa ja aiheuttaneet vahinkoa kantajille. Suurempien oikeudenkäyntikulujen välttämiseksi Kemira Oyj ja Kemira Chemicals Canada Inc. ovat tehneet oikeuden hyväksyntää edellyttävän sovintosopimuksen Yhdysvaltain suorien ostajien ryhmäkanneasiassa. Muiden vaateiden ja kanteiden osalta prosessit jatkuvat.

Finnish Chemicals Oy on saanut elokuussa 2007 Euroopan Unionin komission natriumkloraatituottajien välistä kilpailuoikeuden vastaista toimintaa vuosina 1994–2000 koskevan väitetiedoksianton, johon Finnish Chemicals Oy on antanut oman vastineensa.

(Milj. e)

31. JOHDANNAISINSTRUMENTIT

Nimellisarvot	2007			2006		
	< 1 vuosi	> 1 vuosi	Yhteensä	< 1 vuosi	> 1 vuosi	Yhteensä
Valuuttajohdannaiset						
Valuuttatermiinisopimukset	942,9	-	942,9	389,4	-	389,4
joista ulkomaiseen yksikköön tehdyn nettosijoituksen suojaukseen	-	-	-	19,6	-	19,6
Valuuttaoptiot	123,3	-	123,3	88,1	-	88,1
Ostetut	65,5	-	65,5	42,8	-	42,8
Asetetut	57,8	-	57,8	45,3	-	45,3
Valuutanvaihtosopimukset	113,9	33,3	147,2	-	115,9	115,9
Korkojohdannaiset						
Koronvaihtosopimukset	75,0	99,0	174,0	15,2	94,0	109,2
joista rahavirran suojaukseen	75,0	89,0	164,0	-	83,8	83,8
Korko-optiot	-	10,0	10,0	-	-	-
Ostetut	-	10,0	10,0	-	-	-
Asetetut	-	-	-	-	-	-
Obligaatiotermiinisopimukset	-	10,0	10,0	-	10,0	10,0
joista avoinna	-	10,0	10,0	-	10,0	10,0
Muut johdannaiset						
Sähköjohdannaiset (GWh)	527,0	306,6	833,6	788,0	439,0	1 227,0
joista rahavirran suojaukseen (GWh)	527,0	306,6	833,6	788,0	439,0	1 227,0
Propaanitermiinit (tonnia)	-	-	-	1 000,0	-	1 000,0
joista rahavirran suojaukseen (tonnia)	-	-	-	1 000,0	-	1 000,0

Rahoitusinstrumenttien nimellisarvot eivät välttämättä vastaa osapuolten vaihtamia rahasuorituksia eivätkä siten yksinään tarkasteltuina anna kuvaa konsernin riskiasemasta.

Käyvät arvot	2007			2006		
	Varat brutto	Velat brutto	Yhteensä netto	Varat brutto	Velat brutto	Yhteensä netto
Valuuttajohdannaiset						
Valuuttatermiinisopimukset *	4,8	-6,2	-1,4	6,6	-1,1	5,5
joista ulkomaiseen yksikköön tehdyn nettosijoituksen suojaukseen	-	-	-	2,2	-	2,2
Valuuttaoptiot *	0,4	-0,1	0,3	0,4	-0,2	0,2
Ostetut	0,2	-0,1	0,1	0,1	-0,1	-
Asetetut	0,2	-	0,2	0,2	-0,1	0,2
Valuutanvaihtosopimukset	7,8	-1,3	6,5	8,4	-	8,4
Korkojohdannaiset						
Koronvaihtosopimukset	2,4	-0,1	2,3	4,7	-	4,7
joista rahavirran suojaukseen	2,1	-0,1	2,0	4,2	-	4,2
Korko-optiot	-	-	-	-	-	-
Ostetut	-	-	-	-	-	-
Asetetut	-	-	-	-	-	-
Obligaatiotermiinisopimukset	0,2	-	0,2	-	-0,2	-0,2
joista avoinna	0,2	-	0,2	-	-0,2	-0,2

Konsernin liitetiedot

(Milj. e)

Käyvät arvot	2007			2006		
	Varat brutto	Velat brutto	Yhteensä netto	Varat brutto	Velat brutto	Yhteensä netto
Muut johdannaiset						
Sähköjohdannaiset (GWh)	10,0	-	10,0	10,4	-	10,4
joista rahavirran suojaukseen (GWh)	10,0	-	10,0	10,4	-	10,4
Propaanitermiinit (tonnia)	-	-	-	-	-0,1	-0,1
joista rahavirran suojaukseen (tonnia)	-	-	-	-	-0,1	-0,1

* Sisältävät myös suljettuja valuuttapositioneja. Avoin positio käy ilmi valuuttariskitaulukon kohdasta "Suojaus" liitetiedossa 33.

Käyvät arvot	2007				2006			
	Varat brutto		Velat brutto		Varat brutto		Velat brutto	
	< 1 vuosi	> 1 vuosi	< 1 vuosi	> 1 vuosi	< 1 vuosi	> 1 vuosi	< 1 vuosi	> 1 vuosi
Valuuttajohdannaiset								
Valuuttatermiinisopimukset *	4,8	-	-6,2	-	6,6	-	-1,1	-
joista ulkomaiseen yksikköön tehdyn nettosijoituksen suojaukseen	-	-	-	-	2,2	-	-	-
Valuuttaoptiot *	0,4	-	-0,1	-	0,4	-	-0,2	-
Ostetut	0,2	-	-0,1	-	0,1	-	-0,1	-
Asetetut	0,2	-	-	-	0,2	-	-0,1	-
Valuuttavaihtosopimukset	7,8	-	-	-1,3	-	8,4	-	-
Korkojohdannaiset								
Koronvaihtosopimukset	0,1	2,3	-0,1	-	0,2	4,5	-	-
joista rahavirran suojaukseen	-	2,1	-0,1	-	-	4,2	-	-
Korko-optiot	-	-	-	-	-	-	-	-
Ostetut	-	-	-	-	-	-	-	-
Asetetut	-	-	-	-	-	-	-	-
Obligaatiotermiinisopimukset	-	0,2	-	-	-	-	-	-0,2
joista avoinna	-	0,2	-	-	-	-	-	-0,2
Muut johdannaiset								
Sähköjohdannaiset (GWh)	8,3	1,7	-	-	6,3	4,1	-	-
joista rahavirran suojaukseen (GWh)	8,3	1,7	-	-	6,3	4,1	-	-
Propaanitermiinit (tonnia)	-	-	-	-	-	-	-0,1	-
joista rahavirran suojaukseen (tonnia)	-	-	-	-	-	-	-0,1	-

* Sisältävät myös suljettuja valuuttapositioneja. Avoin positio käy ilmi valuuttariskitaulukon kohdasta "Suojaus" liitetiedossa 33.

32. YMPÄRISTÖRISKIT JA -VASTUUT

Suurin osa Kemiran liiketoiminnasta on kemianteollisuutta, jonka tuotteita ja toimintaa säätelevät lukuisat kansainväliset sopimukset, sekä alueellinen ja kansallinen lainsäädäntö eri puolilla maailmaa. Konserni käsittelee ympäristövastuita ja -riskejä tilinpäätöksessään IFRS-säännösten mukaisesti ja noudattaa vakiintuneita sisäisiä periaatteita ja menettelytapoja.

Aiemman toiminnan aiheuttamaa maaperän ja pohjaveden saastumista koskevia due diligence -selvityksiä tehtiin kaikissa vuonna 2007 toteutuneissa merkittävässä yritysjärjestelyissä.

Yritysosot ja -myynnit eivät muuttaneet konsernin ympäristövastuita merkittävästi. Cytec Inc.:ltä ostettuun vesikemikaaliliiketoimintaan kuuluneista viidestä toimipaikasta kahden osalta on käynnissä kauppasopimuksen mukaiset neuvottelut selvityksissä todettujen ympäristövastuiden jakamisesta.

33. RAHOITUSRISKIEN HALLINTA

Kemiran konsernirahoituksen tehtävänä on huolehtia rahoitusriskien hallinnasta voimassa olevan rahoituspolitiikan mukaisesti. Rahoituspolitiikka on yhtiön hallituksen hyväksymä ja siinä määritellään rahoituksen hoidon toimintaperiaatteet. Hallitus vahvistaa vuosittain rahoituksen toimintasuunnitelman sekä rahoitusriskien sallitut enimmäismäärät.

Rahoitusriskien hallinnan tavoitteena on suojata yhtiötä rahoitusmarkkinoilla tapahtuvilta epäsuotuisilta muutoksilta ja siten turvata omalta osaltaan yhtiön tuloskehitys ja oma pääoma. Kemira käyttää erilaisia rahoitusinstrumentteja asetettujen limiittien puitteissa. Konsernissa käytetään vain sellaisia instrumentteja, joiden markkina-arvoja ja riskejä voidaan jatkuvasti ja luotettavasti seurata. Johdannaisinstrumentteja käytetään ainoastaan suojaus- ja tase-erien muuntamisesta euroiksi muista valuutoista.

Valuuttariski

Valuuttariskistä syntyy sekä euroalueella että sen ulkopuolella muista kuin kotivaluutassa tapahtuvista nettovaluuttavirroista. Konsernin merkittävin valuuttakurssiriski syntyy euroalueelta Yhdysvaltain dollareissa tapahtuvasta viennistä. Tämän lisäksi Pigments Oy:n euromääräinen myynti altistuu epäsuorasti dollarille titaanidioksidin maailmanmarkkinahinnoittelun perustuessa dollariin.

Valuuttariskiltä suojaudutaan pääsääntöisesti valuuttatermineillä ja -optioilla, jotka olivat vuoden 2007 lopussa alle vuoden pituisia. Konsernitasolla tytäryhtiöiden suojauskirjaukset eliminoidaan. Alla olevassa taulukossa on esitetty arvio konsernitason suurimmista valuuttavirtariskeistä.

Ympäristön kunnostukseen liittyvien varausten yhteismäärä oli 13,6 miljoonaa euroa. Suurimmat varaukset koskevat Porin toimipaikan yhteydessä sijaitsevien läjitysalueiden tulevaa maimointia ja Vaasan tehtaiden viereisen järven pohjasedimentin kunnostusta. Kokkolan toimipaikalla saatiin päätökseen myydyn jättealueen kunnostus, joka toteutui veloitteen perusteella tehdyn varauksen mukaisesti.

Päästöoikeudet

Konsernilla on Euroopan yhteisön päästökaupparektiivin tarkoittamia päästöoikeuksia ja -kiintiöitä yhdellä toimipaikalla Ruotsissa. Nettomääräisesti päästöoikeudet olivat konsernitasolla 4769 hiilidioksiditonnia ylijäämäiset vuonna 2007.

12 kuukauden valuuttavirtaennuste

(Milj. e)	USD	SEK	PLN	NOK	CAD	Muut
Nettovirta	47,1	14,2	10,6	13,7	12,9	9,4
Suojaus	37,1	14,1	5,3	3,9	5,1	2,5
Positio suojauksen jälkeen	10,0	0,1	5,3	9,8	7,8	6,9
Suojausaste, %	79 %	99 %	50 %	28 %	40 %	27 %

Kaupallinen nettovaluuttavirtaennuste vuodelle 2008 oli vuodenvaihteessa 2007/2008 107,9 miljoonaa euroa, ja sen suojausaste oli 63 % (46 % vuonna 2006). Suojausastetta seurataan päivittäin. Kokonaisvirtariskin suojaamisessa neutraali taso saavutetaan, kun ennustetusta nettovaluuttavirrasta on suojattuna 50 %. Ennustetusta virrasta on aina oltava suojattuna vähintään 30 % ja enintään 100 %. Valuuttakurssien heikentyminen kymmenellä prosentilla suhteessa euroon tilinpäätöshetken kurssija käyttäen ja ilman suojaustoimintaa aiheuttaisi noin 6,3 miljoonan euron negatiivisen vaikutuksen tulokseen (2006: 6,1 milj. euroa). Valuuttariskistä aiheutuu myös tase-erien muuntamisesta euroiksi muista valuutoista.

Konsernin ulkomaisiin yksiköihin tehtyjen nettosijoitusten suojauksessa seurataan omavaraisuusastetta. Konsernin politiikan mukaisesti oman pääoman suojaustoimenpiteisiin on ryhdyttävä, kun $\pm 5,0\%$ muutos valuuttakurssissa aiheuttaa yli 1,5 prosenttiyksikön muutoksen omavaraisuusasteessa.

Konserniyhtiöiden suurimmat omat pääomat ovat Ruotsin kruunuina, Yhdysvaltain dollareina ja Puolan zlotyina. Tavoitteena on suojautua taseriskeiltä pitämällä taseen valuuttamääräiset velat tasapainossa valuutoittain taseen omaisuusserien kanssa. Valuuttamääräiset omat pääomat on suojattu pitkäaikaisilla lainoilla.

Tilinpäätöshetkellä Ruotsin kruunun, Yhdysvaltain dollarin ja Englannin punnan määräistä omaa pääomaa on suojattu pitkäaikaisilla lainoilla. Ulkomaisiin yksiköihin tehtyjen nettosijoitusten suojausten yhteenlaskettu arvo oli vuoden 2007 lopussa 131,2 miljoonaa euroa

(2006: 186,6 milj. euroa). Kokonaisuudessaan nämä transaktiot vastaavat 18 % suojausastetta (2006: 27 %). Vuoden 2007 lopussa ulkomaisiin yksiköihin tehtyjä nettosijoituksia suojattiin 0 miljoonan euron arvosta (2006: 17,4 milj. euroa) valuuttatermiineillä ja 131,2 miljoonan euron arvosta pitkäaikaisilla lainoilla (2006: 169,2 milj. euroa).

Korkoriski

Korkoriski liittyy konsernin lainasalkun hallintaan. Rahoituspolitiikan mukaisesti konsernin korkoriskin mittarina käytetään duraatio- ta, jonka tulee olla 6–24 kuukautta. Konserni voi ottaa lainaa joko kiinteäkorkoisena tai vaihtuvakorkoisena ja käyttää sekä koronvaihtosopimuksia että korko-optioita kuten myös korkotermiinejä ja korkofutuuereja päästäkseen rahoituspolitiikan mukaiseen tavoitteeseen.

Konsernin korollisen lainasalkun duraatio oli vuoden 2007 lopussa 13 kuukautta (2006: 16 kuukautta). Ilman korkojohdannaisia duraatio on 8 kuukautta (2006: 10 kuukautta). Vuoden 2007 lopussa konsernin koko lainasalkusta, johdannaiset ja eläkelainat mukaan lukien, 23 % oli kiinteään korkoon sidottua (2006: 29 %). Eläkelainat on luokiteltu kiinteäkorkoisiksi. Konsernin lainasalkun keskiporko on noin 5,2 % (2006: 4,9 %). Luku on saatu jakamalla vuotuiset nettokorot ja muut rahoituskulut ilman kurssieroja ja osinkoja vastaavan ajanjakson keskimääräisellä korollisella nettovelalla. Keskiporkoon vaikuttavat eniten euron, Yhdysvaltain dollarin ja Ruotsin kruunun korkotasot.

Kiinteäkorkoiset rahoitusvarat ja -velat ovat alttiina korkojen muutoksesta johtuvalle hintariskille. Vaihtuvakorkoiset rahoitusvarat ja -velat, joiden korko muuttuu markkinakorkojen muuttuessa, ovat alttiina koroista johtuvalle rahavirtariskille. Sijoitukset oman pääoman ehtoihin instrumentteihin eivät ole alttiina korkoriskille.

Alla olevassa taulukossa on esitetty lainasalkun korkojen kiinnittämisen aikarajat.

Koronmäärytyminen

(Milj. e)	<1 vuosi	1–5 vuotta	>5 vuotta	Yhteensä
Vaihtuvakorkoinen nettovelka	823			823
Kiinteäkorkoinen nettovelka	17	111	52	180
Yhteensä	840	111	52	1 003

Korkojohdannaisilla on lisätty kiinteäkorkoisten lainojen osuutta lainasalkussa. Rahoituspolitiikan seurauksena konsernin keskiporko on yleensä matalien korkojen vallitessa lyhytaikaisten korkojen markkinatasoa korkeampi ja toisaalta korkeiden korkojen vallitessa sitä alhaisempi. Jos korkotaso nousisi yhden prosenttiyksikön 1.1.2008, konsernin maksamat korkokulut kasvaisivat seuraavan 12 kuukauden aikana noin 5,8 miljoonaa euroa (2006: 4,8 milj.euroa). Kemira-konsernin nettovelosta 84 % (2006: 74 %), johdannaiset mukaan luettuna, hinnoitellaan uudelleen vuoden 2008 aikana. Konsernin keskimääräinen korkosidonnaisuusaika on 13 kuukautta (2006: 17 kuukautta). Vaihtuvakorkoiset instrumentit hinnoitellaan seuraavan korontarkistusajankohdan yhteydessä, ja kiinteäkorkoisilla instrumenteilla korkosidonnaisuusaika on sama kuin niiden jäljellä oleva juoksuaika.

Tilinpäätöshetkellä konsernilla oli avoimia korkojohdannaisia, joiden markkina-arvo oli 2,4 miljoonaa euroa (2006: 4,7 milj. euroa). Koronvaihtosopimuksista osa on tehty suojaamaan konsernin lainasalkkua, ja niitä käsitellään IAS 39:ssä määritetyllä tavalla suojauslaskennan periaatteiden mukaisesti. Rahavirtojen suojaamiseksi tehtyjen koronvaihtosopimusten markkina-arvo oli vuoden 2007 lopussa 2,0 miljoonaa euroa. (2006: 4,2 milj. euroa). Suojauslaskentapolitiikka on kuvattu konsernitilinpäätöksen laskentaperiaatteissa.

Hintariski

Sähkön hinta vaihtelee markkinatilanteen mukaan hyvinkin voimakkaasti. Kemira-konsernin tavoitteena on sähköostojen suojaustoimenpiteillä tasata raaka-ainekustannuksia. Suojauspolitiikan mukaisesti suojaukset tehdään suhteessa voimassa oleviin myyntisopimuksiin siten, että suojaukset kattavat tehdyt sitoumukset. Suojausinstrumenttina käytetään pääsääntöisesti sähköpörssin sähkötermiinejä. Suojauksiin liittyvät valuutta- ja aluehintariskit on kokonaan suojattu tekemällä sopimukset HELEUR-määräisinä. Sähkölöhannaiset käsitellään rahavirtojen suojauslaskennan periaatteiden mukaisesti, kuten edellä on todettu. Kohde-etuuden ennakoituiden fyysiset toimitukset eli ostot kirjataan vasta toimituskaudella. Mikäli sähkön hintaa ei suojattaisi ja tuotantomäärissä tai kustannusrakenteessa tapahtuisi muutoksia, sähkön markkinahinnan 1 euron suuruisella muutoksella megawattitunnilta olisi 2 miljoonan euron vaikutus konsernin tulokseen ennen veroja (2006: 3 milj. euroa).

Propanin hinnan vuotuinen sykisyys on hyvinkin suurta ja keskiarvallisesti ennakoitavissa. Markkinoiden pitkän aikavälin kehityksen vuoksi on päädytty suojaamaan propanin ostoja tasaisten ja ennakoitavien tuotantokustannusten varmistamiseksi. Propaniostoja suojataan propanitermiinisopimuksilla, jotka käsitellään laskennallisesti kassavirtasuojana samanlaisen käytännön mukaisesti kuin sähkösuojaukset. Vuodenvaihteessa 2007/2008 ei ollut voimassaolevia propanitermiinisopimuksia.

Luottoriski

Konsernin rahoituspolitiikka määrittelee sekä sijoitustoiminnan että johdannaisopimusten vastapuolten luottokelpoisuusvaatimukset ja sijoituspolitiikan. Konserni pyrkii minimoimaan vastapuoliriskiään käyttämällä vastapuolinaan ainoastaan hyvän luottokelpoisuuden omaavia rahoituslaitoksia sekä hajauttamalla sopimuksia näiden kesken.

Konsernirahoitus hyväksyy tytäryhtiöiden uudet pankkisuhteet. Hyväksytyt rahalaitosvastapuolia on tällä hetkellä 14, joista kaikilla on vähintään A-tason luokitus Standard & Poor'sin luottoluokitustietojen perusteella. Alle A-tason luokituksen saaneen tai luottoluokittelemattoman vastapuolen käyttäminen vaatii hallituksen erillisen hyväksynnän. Konsernin rahalaitosvastapuolten enimmäisriski on tilinpäätöshetkellä 20,3 miljoonaa euroa (2006: 40,2 milj. euroa). Vastapuoliriskiä seurataan kuukausitasolla määrittämällä jokaiselle vastapuolelle maksimiriski saatavien markkina-arvon perusteella. Kullekin rahoituslaitokselle on olemassa hyväksytty limiitti. Rahoituksen luottoriskeistä ei tilikauden aikana syntynyt luottotappiota.

Rahoituksen vastapuoliriskiä aiheutuu siitä, että rahoitustapah-tuman sopimusosapuoli ei välttämättä pysty täyttämään sopimus-velvoitteitaan. Riskit liittyvät lähinnä sijoitustoimintaan ja johdan-naissopimusten vastapuoliriskeihin. Konsernirahoitus saa sijoittaa enintään 150 miljoonaa euroa likvidejä varoja suomalaisten yritys-ten yritystodistusohjelmiin. Yksittäiseen yhtiöön voidaan sijoittaa enintään 30 miljoonaa euroa enintään kuudeksi kuukaudeksi. Konsernin luottoriski vastaa rahoitussaatavien arvoa 31. 12. 2007.

Kemira myy tuotteitaan vain sellaisille yrityksille, joilla ei ole merkintöjä luottotiedoissa. Konsernilla ei ole merkittäviä luottoris-kikeskittymiä, koska sen asiakaskunta on laaja ja maantieteellisesti jakautunut eri puolille maailmaa. Useimmille asiakkaille on olemas-sa luottolimiitit, joita seurataan systemaattisesti. Osa asiakkaista vakuutetaan luottovakuutuksilla, jotka tehdään liiketoimintayksi-koittäin. Lisäksi käytetään dokumenttimaksuja, kuten rembursseja. Alla olevassa taulukossa on esitetty vuoden 2007 lopulla avoinna olevien myyntisaamisten ikäjakauma.

Myyntisaamisten ikäjakauma

(Milj. e)	2007	2006
Erääntymättömät saamiset	308,7	364,1
1–90 päivää myöhässä olevat myyntisaamiset	82,4	60,4
Yli 91 päivää myöhässä olevat myyntisaamiset	22,0	11,5
Yhteensä	413,1	436,0

Myyntisaamisten arvonalentumistappio oli 2,2 milj. euroa (2,3 milj. euroa vuonna 2006).

Maksuvalmiusriski

Konsernin maksuvalmius turvataan tililimiiteillä, rahamarkkinasijoi-tuksilla ja valmiusluotolla. Konsernin rahavarat vuoden 2007 lopus-sa olivat 52,6 miljoonaa euroa (2006: 76,2 milj. euroa), josta 21,4 miljoonaa euroa oli lyhytaikaisia sijoituksia (2006: 35 milj. euroa) ja 31,2 miljoonaa euroa pankkitalletuksia (2006: 41,1 milj. euroa). Käyttämätöntä valmiusluottoa oli 583,3 miljoonaa euroa (2006: 566,8 milj. euroa).

Konserni hajauttaa jälleensijoitusriskinsä hankkimalla rahoitusta eri lähteistä eri markkinoilla. Konsernin pankkilainojen, eläkelaino-jen ja vakuutusyhtiölainojen sekä lyhytaikaisten koti- ja ulkomais-

ten yritystodistusohjelmien tavoitteena on tasapainottaa lainasal-kun erääntymisaikataulua ja ylläpitää riittävän pitkää maturiteettia pitkäaikaisille lainoille.

Konsernilla on 600 miljoonan euron kotimainen yritystodis-tusohjelma, jolla voidaan laskea liikkeelle maksimissaan vuoden pituisia yritystodistuksia. Lisäksi konserni on sopinut viiden vuoden valmiusluotosta, joka on nimellismäärältään 750 miljoonaa euroa. Tästä valmiusluotosta oli vuodenvaihteessa 2007/2008 käytössä 166,7 miljoonaa euroa (2006: 183,2 milj. euroa). Taulukossa Velko-jen kassavirta on esitetty konsernin velat velkatyypeittäin.

Pääomarakenteen hallinta

Konsernin pitkän aikavälin tavoitteena on pitää yhtiön velkaantu-neisuusaste (gearing) vaihteluvälillä 40–80 prosenttia. Velkaan-tuneisuus lasketaan jakamalla korolliset nettovelat (korolliset velat – rahavarat) omalla pääomalla.

Velkaantuneisuuden lisäksi valmiusluotossa ja eräissä muissa kahdenvälisissä luotoissa on sopimusehto, jonka mukaan yhtiö vakuuttaa taloudellisen tilansa pysyvän sellaisena, että konsernin oma pääoma on aina vähintään 25 prosenttia konsernin taseen loppusummasta (omavaraisuusaste).

Hallitus ehdottaa vuoden 2007 osingoksi 0,50 euroa osakkeelta, mikä vastaa 95 prosentin osinkosuhdetta, ilman 47 milj. euron ker-tapoiston vaikutusta osinkosuhte on 57 prosenttia. Pitkän aikavälin tavoitteena on jakaa 40–60 prosenttia operatiivisesta tuloksesta osakkeenomistajille.

(Milj. e)	2007	2006
Korolliset velat	1 056,1	903,6
Rahavarat	52,6	76,1
Korolliset nettovelat	1 003,4	827,5
Oma pääoma	1 087,3	1 082,5
Taseen loppusumma	2 827,9	2 769,4
Velkaantuneisuus	92 %	76 %
Omavaraisuusaste	39 %	39 %

Rahavarat ja muut saamiset

(Milj. e)	2007		2006	
	Kirjanpitoarvo	Käypä arvo	Kirjanpitoarvo	Käypä arvo
Rahat ja pankkisaamiset	31,2	31,2	41,1	41,1
Rahamarkkinasijoitukset – rahavarat				
– lyhytaikaiset	15,0	15,0	35,0	35,5
– pitkäaikaiset	6,4	6,6	2,4	2,4
Yhteensä	52,6	52,8	78,6	79,0

Lyhytaikaisten saamisten käypä arvo on laskettu diskonttaamalla kirjanpitoarvo efektiivisellä korkokannalla 4,0 %–4,6 % (vuonna 2006 3,8 %–4,0 %). Pitkä- aikaisten saamisten käypä arvo perustuu markkinahintoihin, joiden efektiivinen korkokanta vaihteli välillä 0,0 %–4,7 % (vuonna 2006 0,0 %–4,2 %).

Pitkäaikaiset korolliset velat ja pitkien korollisten velkojen lyhennyserät

Valuutta	31.12.2007		2008	2009	Erääntyminen			
	Käypä arvo	Kirjanpito-arvo			2010	2011	2012	2013-
EUR	284,1	286,1	157,4	6,8	3,1	1,6	17,2	100,0
SEK	82,7	81,8	0,2	-	42,4	39,3	-	-
USD	261,8	256,8	38,1	9,3	9,2	8,8	55,0	136,4
muut	23,9	23,5	21,5	1,3	-	-	-	0,6
Yhteensä	652,5	648,2	217,2	17,4	54,7	49,7	72,2	237,0

Valuutta	31.12.2006		2007	2008	Erääntyminen			
	Käypä arvo	Kirjanpito-arvo			2009	2010	2011	2012-
EUR	279,9	279,0	143,7	18,1	5,8	4,3	19,3	87,8
SEK	87,0	86,3	0,9	0,2	-	44,3	40,9	-
USD	214,9	210,7	42,7	0,2	10,3	35,0	22,3	100,2
muut	37,5	37,4	34,5	2,0	0,1	0,1	0,1	0,6
Yhteensä	619,3	613,4	221,8	20,5	16,2	83,7	82,6	188,6

Effektiivisen koron vaihteluväli 0,0%–12,0% (vuonna 2006 0,0%–12,0%). Lukuihin sisältyvät vuoden 2008 suunnitellut lyhennykset, ilman yritystodistusvelkaa, rahoitusleasingvelkaa ja muita lyhytaikaisia velkoja.

Kaikkien rahoitusvelkojen kassavirta

Luottotyyppi	31.12.2007		2008	2009	Erääntyminen			
	Nostettu	Nostamatta			2010	2011	2012	2013-
Lainat rahoituslaitoksilta	481,5	-	50,4	17,4	54,7	49,8	72,2	237,0
rahoituskulut			24,6	22,0	21,1	18,3	15,8	12,1
Valmiusluotto	166,7	583,3	166,7	-	-	-	-	-
rahoituskulut			8,3	-	-	-	-	-
Rahoitusleasingvelat	4,3	-	4,3	-	-	-	-	-
rahoituskulut			0,5	-	-	-	-	-
Yritystodistusohjelma	385,9	214,1	385,9	-	-	-	-	-
rahoituskulut			18,1	-	-	-	-	-
Muut lyhytaikaiset korolliset velat	17,7	-	17,7	-	-	-	-	-
rahoituskulut			0,7	-	-	-	-	-
Korolliset velat	1 056,1	797,4	677,2	39,4	75,8	68,1	88,0	249,1
Ostovelat	229,2	-	229,2	-	-	-	-	-
Johdannaisvelat	7,7	-	6,3	1,3	0,1	-	-	-
Johdannaisvarat	-25,6	-	-21,4	-1,9	-0,6	-1,5	-0,2	-
Ostovelat ja johdannaiset	211,3	-	214,1	-0,6	-0,5	-1,5	-0,2	-

(Milj. e)

Rahoitusvelkojen kassavirta

Luottotyyppi	31.12.2006		2007	2008	Erääntyminen			
	Nostettu	Nostamatta			2009	2010	2011	2012-
Lainat rahoituslaitoksilta	430,2	-	38,6	20,5	16,2	83,7	82,6	188,6
rahoituskulut			22,0	20,0	19,0	18,2	13,9	9,6
Valmiusluotto	183,2	566,8	183,2	-	-	-	-	-
rahoituskulut			8,1	-	-	-	-	-
Rahoitusleasingvelat	3,0	-	3,0	-	-	-	-	-
rahoituskulut			0,3	-	-	-	-	-
Yritystodistusohjelma	272,0	328,0	272,0	-	-	-	-	-
rahoituskulut			12,8	-	-	-	-	-
Muut lyhytaikaiset korolliset velat	15,2	-	15,2	-	-	-	-	-
rahoituskulut			0,6	-	-	-	-	-
Korolliset velat	903,6	894,8	555,8	40,5	35,2	101,9	96,5	198,2
Ostovelat	278,6	-	278,6	-	-	-	-	-
Johdannaisvelat	1,6	-	1,4	0,1	0,1	-	-	-
Johdannaisvarat	-30,5	-	-17,6	-10,6	-0,6	-1,5	-0,2	-
Ostovelat ja johdannaiset	249,7	-	262,4	-10,5	-0,5	-1,5	-0,2	-

34. OSAKKUUSYRITYKSET

			Konsernin omistusosuus %
Aluminium Sulphate Co. of Egypt S.A.E.	Kairo	Egypti	26,1
BNH Nya Hembutikerna AB	Tukholma	Ruotsi	45,1
Ekomuovi Oy	Lahti	Suomi	22,4
FC Energia Oy	Ikaalinen	Suomi	34,0
FC Power Oy	Ikaalinen	Suomi	34,0
Galvatek Technology Oy	Lahti	Suomi	39,9
Haapaveden Puhdistamo Oy	Haapavesi	Suomi	40,5
Haapaveden Ymparistöpalvelut Oy	Haapavesi	Suomi	40,5
Honkalahden Teollisuuslaituri Oy	Joutseno	Suomi	50,0
KemMaq JV	Rowley	Yhdysvallat	50,0
Kemwater Phil., Corp.	Manila	Filippiinit	40,0

Osakkuusyhtiöitä koskeva taloudellinen yhteenveto (yhtiöiden kokonaisluvut)

	2007	2006
Varat	29,2	137,4
Velat	21,5	103,0
Liikevaihto	22,7	89,7
Tilikauden tulos	3,0	-3,9
Osakkuusyriytysten kanssa toteutuivat seuraavat liiketapahtumat:		
Tavaroiden myynnit	24,6	32,4
Myynnit yhteensä	24,6	32,4
Tavaroiden ostot	23,9	28,4
Ostot yhteensä	23,9	28,4

Osakkuusyriytysille ei myyty palveluja vuonna 2007, eikä palveluja myöskään ostettu osakkuusyriytysiltä.

Saamiset osakkuusyriytysiltä oli vuonna 2007 3,9 milj. euroa ja velat osakkuusyriytysille 3,6 milj. euroa.

35. YHTEISYRITYKSET

Konsernin yhteisyrityksiä ovat 31.12.2007 OOO Sto-Tikkurila ja Alcro-Parti AB. Kemira-Ube Ltd. myytiin vuonna 2007. Konsernin äänivalta yhteisyrityksistä on 50% ja konsernitilinpäätöksen sisäl-

tämät osuudet yhteisyritysten omaisuudesta, veloista, tuotoista ja kuluista olivat:

	2007	2006
Pitkäaikaiset varat	0,5	4,4
Lyhytaikaiset varat	1,4	6,1
Varat yhteensä	1,9	10,5
Pitkäaikaiset velat	1,1	0,7
Lyhytaikaiset velat	0,5	4,3
Velat yhteensä	1,6	5,0
Liikevaihto	14,0	19,9
Kulut	-12,9	-17,5
Poistot	-0,5	-1,4
Verot	-0,4	-0,4
Tilikauden tulos	0,2	0,6

36. MUUTOKSET KONSERNIRAKENTEESSA VUONNA 2007

Konserniyhtiöiden ostot ja perustetut uudet tytäryhtiöt

- Kemira perusti uuden yhtiön Kemira Water Solutions Brazil Ltda:n Brasiliaan joulukuussa 2006.
- Kemira perusti uuden yhtiön Kemira Polymers Manufacturing B.V.:n Hollantiin tammikuussa.
- Kemira osti huhtikuussa amerikkalaisen TRI-K Industries, Inc.:n. Kauppaan sisältyi myös sen tytäryhtiö Maybrook, Inc.
- Kemira osti Sustainable Nutrition B.V.:n Hollannista maaliskuussa.
- Tikkurila osti 70 %:n osuuden Dickursby Holding AB:sta, OOO Gamma Industrial Coatings:ista ja OOO Tikkurila Powder Coatings:ista huhtikuussa.
- Tikkurila perusti uuden yhtiön Tikkurila (Beijing) Paints Co., Ltd:n Kiinaan huhtikuussa.
- Kemira osti Empresa Lajeana Ltda:n ja Arapoti Saneamento Ltda:n osakkeet huhtikuussa.
- Kemira osti 80 %:n osakeosuuden kiinalaisesta Chongqing Lanjie Tap Water Materials Co., Ltd:stä huhtikuussa. Yhtiön uusi nimi on Kemira Water Solutions (Chongqing) Co., Ltd.
- Kemira perusti uuden yhtiön Kemira Hong Kong Company Limited:iin Kiinaan huhtikuussa.
- Kemira perusti uuden yhtiön Kemipol-Ukraina Ltd:n Ukrainaan kesäkuussa.
- Kemira perusti uuden yhtiön PT Kemira Indonesia:n Indonesiaan lokakuussa.
- TOV Tikkurila perusti uuden tytäryhtiön Isanta LLC:n Ukrainaan marraskuussa.
- Kemira osti Corporación Kemira Chemicals de Venezuela, C.A.:n marraskuussa.

Konserniyhtiöiden myynnit ja lopetukset

- Alcro-Beckers AB myi Färg AB Gamoliin tammikuussa.
- Kemira Kimya Sanayi ve Ticaret A.S. myytiin tammikuussa.
- Imagica Limited lakkautettiin maaliskuussa.
- Alcro-Beckers AB myi Holmbergs Färg I Skövde AB:n maaliskuussa.
- Kemira myi OnePoint Oy:n maaliskuussa.
- Clearway LLC lakkautettiin maaliskuussa.
- ParconGroup-yhtiöt Roma 8660 Skanderborg A/S, Gropa A/S ja Storage and Production System A/S fuusioitiin Kemira Miljö A/S:ään huhtikuussa. Tämän jälkeen Kemira Miljö A/S:n nimi muutettiin Kemira Water Danmark A/S:ksi.
- Sustainable Nutrition B.V. fuusioitiin Kemira ChemSolutions B.V.:hen ja Kemira Kemax B.V. Kemira Chemicals B.V.:hen toukokuussa.
- Kemira PPC Germany GmbH fuusioi Kemira Chemie GmbH:n syyskuussa.
- Kemira Chemicals Korea Corporation lakkautettiin syyskuussa.
- Alcro-Beckers AB myi Scanspac Holding II AB:n syyskuussa.
- ZAO Kemira-Novo lakkautettiin syyskuussa.
- Kemira Paper Chemicals Oy lakkautettiin marraskuussa.
- Kemira (U.K.) Ltd lakkautettiin marraskuussa.
- Kemira-Ube Ltd myytiin marraskuussa.
- Kemira Water Chemicals, Inc. fuusioitiin joulukuussa Kemira Water Solutions Inc:iin.

Konserniyhtiöiden omistusten muutokset konsernin sisällä

- Kemira Oyj:n omistusosuus Kemira Water Solutions Brasil Ltda:ssa nousi 80 %:sta lähes 100 %:iin ja Kemira Kemi AB:n omistusosuus laski 20 %:sta alle 1 %:iin toukokuussa.
- Kemira Oyj osti Kemira Asia Pacific Pte Ltd:n osakkeet Kemira Pigments Oy:ltä elokuussa.

- Kemira Oyj osti Kemira Service Partner AB:n osakkeet Kemira Kemi AB:ltä syyskuussa.
- Industry Park of Sweden AB (Kemira Service Partner AB) osti Industry Park i Helsingborg Förvaltning AB:n (Akvab AB) osakkeet Kemira Kemi AB:ltä syyskuussa.
- Industry Park i Helsingborg Förvaltning AB osti Kemira Kopparverket KB:n osakkeet Kemira Kemi AB:ltä syyskuussa.

Nimenmuutokset

Entinen nimi	Uusi nimi
Kemira Miljö A/S	Kemira Water Danmark A/S
Kemira Pigments Latin America Comercial Limitada	Kemira Chile Comercial Limitada
Kemira PPC Germany GmbH	Kemira Germany GmbH
TBD S.A.	Tikkurila Polska S.A.
Kemira Service Partner AB	Industry Park of Sweden AB
Akvab AB	Industry Park i Helsingborg Förvaltning AB
ZAO Finncolor	OOO Tikkurila
ZAO Tikkurila Coatings	OOO Tikkurila Coatings

37. MYYTÄVÄNÄ OLEVAKSI LUOKITELLUT OMAISUUSERÄT JA NIIHIN LIITTYVÄT ERÄT

Strategiatarkastelun yhteydessä strategisen liiketoimintayksikön Chemidetin omaisuus- ja velkaerät päätettiin luokitella myytävänä olevaksi omaisuuseräksi. Yksikkö kuuluu Kemira Specialty liiketoiminta-alueeseen. Neuvottelut omaisuuserien myymisestä ovat käynnissä. Tuloslaskelmaan kirjattu tappio oli 9,2 miljoonaa euroa.

Pitkäaikaisiin myytävänä oleviin varoihin kuuluu myös maa-alue Porkkalassa. Sopimus maa-alueen myynnistä tehtiin vuonna 2007, mutta omistusoikeus siirtyy vasta vuonna 2008.

38. VUODEN 2006 VIRHEEN KORJAUS

Vuoden 2006 tilinpäätökseen sisältyvän erän laskennassa havaittiin virhe, joka on korjattu takautuvasti IAS 8 standardin mukaisesti. Virhe koski Water Soluble yksikön lopettamiseksi tehdyn varauksen

määrää, joka laskentavirheen takia oli 8 miljoonaa euroa liian pieni. Virhe on korjattu viime vuoden viimeisen neljänneksen tulokseen. Koko vuoden tuloslaskelma ja tase muuttuivat seuraavasti:

TULOSLASKELMA	Raportoitu 2006	Korjattu 2006
Liikevaihto	2 522,5	2 522,5
Liiketoiminnan muut tuotot	59,2	59,2
Kulut	-2 256,5	-2 264,5
Poistot	-123,5	-123,5
Liikevoitto	201,7	193,7
Rahoituskulut, netto	-37,2	-37,2
Osuus osakkuusyritysten tuloksista	-2,3	-2,3
Voitto ennen veroja	162,2	154,2
Tuloverot	-42,0	-42,0
Tilikauden voitto	120,2	112,2
Jakautuminen		
Emoyhteisön omistajille	116,6	108,6
Vähemmistölle	3,6	3,6
Tilikauden voitto	120,2	112,2
TUNNUSLUVUT		
Tulos / osake, laimennettu ja laimentamaton, e	0,96	0,90
TASE	Raportoitu 31.12.2006	Korjattu 31.12.2006
OMA PÄÄOMA JA VELAT		
Emoyhteisön omistajille kuuluva oma pääoma	1 077,9	1 069,9
Oma pääoma yhteensä	1 090,5	1 082,5
Varaukset	55,3	63,3
Pitkäaikaiset velat yhteensä	623,1	631,1

39. TILINPÄÄTÖSPÄIVÄN JÄLKEISET TAPAHTUMAT

Konsernilla ei ole olennaisia tilinpäätöspäivän jälkeisiä tapahtumia.

Emoyhtiön tuloslaskelma (FAS)

(Milj. e)

	1.1.-31.12.2007	1.1.-31.12.2006
Liikevaihto	279,7	266,1
Valmisteverastojen muutos	2,4	-2,0
Valmistus omaan käyttöön	1,9	1,5
Liiketoiminnan muut tuotot	30,5	15,5
Materiaalit ja palvelut	-139,0	-125,6
Henkilöstökulut	-68,7	-74,0
Poistot	-36,4	-19,2
Liiketoiminnan muut kulut	-92,7	-115,4
Liiketappio	-22,3	-53,1
Rahoitustuotot ja -kulut	-28,9	3,8
Tappio ennen satunnaisia eriä	-51,2	-49,3
Satunnaiset erät	48,7	52,0
Tappio / voitto ennen tilinpäätössiirtoja ja veroja	-2,5	2,7
Tilinpäätössiirrot	1,3	1,3
Tuloverot	3,9	-8,9
Tilikauden tappio / voitto	2,7	-4,9

Vuosikertomuksessa julkaistu emoyhtiön tilinpäätös on lyhennelmä. Kopio virallisesta täydellisestä tilinpäätöksestä on toimitettu Kaupparekisteriin. Lisäksi emoyhtiön virallinen täydellinen tilinpäätös on nähtävillä Kemiran internet sivuilla.

Emoyhtiön tase (FAS)

(Milj. e)

	31.12.2007	31.12.2006
VASTAAVAA		
Pysyvät vastaavat		
Aineettomat hyödykkeet	26,9	23,8
Aineelliset hyödykkeet	113,2	106,9
Sijoitukset		
Osuudet saman konsernin yrityksissä	1 421,0	928,0
Osuudet osakkuusyhteisöissä	1,0	3,9
Muut sijoitukset	21,1	12,9
Sijoitukset yhteensä	1 443,1	944,8
Pysyvät vastaavat yhteensä	1 583,2	1 075,5
Vaihtuvat vastaavat		
Vaihto-omaisuus	19,5	15,1
Pitkäaikaiset saamiset	323,4	452,8
Lyhytaikaiset saamiset	204,8	499,7
Rahamarkkinasijoitukset ja rahavarat	4,7	18,2
Rahat ja pankkisaamiset	4,6	40,8
Vaihtuvat vastaavat yhteensä	557,0	1 026,6
Vastaavaa yhteensä	2 140,2	2 102,1
VASTATTAVAA		
Oma pääoma		
Osakepääoma	221,8	221,6
Ylikurssirahasto	257,9	257,9
Edellisten tilikausien voitto / tappio	204,5	266,8
Tilikauden voitto / tappio	2,7	-4,9
Oma pääoma yhteensä	686,9	741,4
Tilinpäätössiirtojen kertymä	42,1	43,3
Pakolliset varaukset	11,1	54,2
Vieras pääoma		
Pitkäaikainen vieras pääoma	389,3	424,3
Lyhytaikainen vieras pääoma	1 010,8	838,9
Vieras pääoma yhteensä	1 400,1	1 263,2
Vastattavaa yhteensä	2 140,2	2 102,1

Emoyhtiön rahavirtalaskelma (FAS)

(Milj. e)

	2007	2006
LIIKETOIMINNAN RAHAVIR RAT		
Liiketulos	-22,3	-53,1
Oikaisut liiketulokset	-6,6	-4,9
Poistot	36,4	19,2
Saadut korot	44,6	42,0
Maksetut korot	-68,3	-44,1
Saadut osingot	9,2	5,4
Muut rahoituserät	-77,5	5,5
Verot	-2,6	-15,9
Rahavirta ennen käyttöpääoman muutosta	-87,1	-45,9
Käyttöpääoman muutos		
Vaihto-omaisuuden muutos	-5,1	2,6
Lyhytaikaisten liikesaamisten muutos	-0,9	-0,5
Korottomien lyhytaikaisten velkojen muutos	-19,9	23,5
Käyttöpääoman muutos yhteensä	-25,9	25,6
Liiketoiminnasta kertyneet rahavarat	-113,0	-20,3
INVESTOINTIEN RAHAVIR RAT		
Tytäryhtiöiden hankinta	-497,7	-69,9
Muiden osakkeiden ostot	-8,2	-1,0
Muun käyttöomaisuuden ostot	-46,2	-29,4
Luovutustulot konserniyhtiöiden myynnistä	1,3	26,0
Luovutustulot muiden osakkeiden myynnistä	6,1	-
Luovutustulot muun käyttöomaisuuden myynnistä	3,6	3,0
Investointeihin käytetyt nettorahavarat	-541,1	-71,3
Rahavirta ennen rahoitusta	-654,1	-91,6
RAHOITUKSEN RAHAVIR RAT		
Pitkäaikaisten lainojen nostot (+), maksut (-)	29,5	181,1
Pitkäaikaisten lainasaamisten vähennys (+), lisäys (-)	263,2	-7,5
Lyhytaikaisen rahoituksen lisäys (+), vähennys (-)	316,8	-40,5
Osakepääoman korotus	0,2	0,4
Saadut konserniavustukset	52,0	46,7
Maksetut osingot	-58,2	-43,6
Muut	0,9	3,5
Rahoitukseen käytetyt nettorahavarat	604,4	140,1
Rahavarojen nettomuutos	-49,7	48,5
Rahavarat 31.12.	9,3	59,0
Rahavarat 1.1.	59,0	10,5
Rahavarojen nettomuutos	-49,7	48,5

Emoyhtiön oman pääoman muutos (FAS)

(Milj. e)

	31. 12. 2007	31. 12. 2006
Osakepääoma 1.1.	221,6	221,3
Lisäys (optiot)	0,2	0,3
Osakepääoma 31.12.	221,8	221,6
Ylikurssirahasto 1.1.	257,9	257,8
Lisäys (optiot)	-	0,1
Ylikurssirahasto 31.12.	257,9	257,9
Edellisten tilikausien voitto 1.1.	261,9	309,7
Tilikauden tulos	2,7	-4,9
Osingonjako	-58,2	-43,6
Osakepohjainen kannustinjärjestelmä; osakkeina annettu osuus	0,8	0,7
Edellisten tilikausien voitto ja tilikauden tappio / voitto 31.12.	207,2	261,9
Oma pääoma yhteensä 31.12.	686,9	741,4

Yhtiön hallussa on omia osakkeita 3 854 465 kappaletta, yhteenlaskettu nimellisarvo 6,8 milj.euroa ja hankintahinta 26,0 milj. euroa.

Omien osakkeiden muutokset	Milj. e	kpl
Hankintameno / määrä 1.1.2007	26,8	3 979 670
Muutos	-0,8	-125 205
Hankintameno / määrä 31.12.2007	26,0	3 854 465

Osakkeet ja osakepääoma

31.12.2007 Kemira Oyj:n osakepääoma oli 221,8 miljoonaa euroa ja osakkeiden määrä 125 045 000. Jokaisella osakkeella on yhtiökokouksessa yksi ääni.

Yhtiön osakepääomaa korotettiin vuoden aikana kaksi kertaa vuoden 2001 optiomerkinnoilla. Merkintöjen johdosta yhtiön osakkeiden lukumäärä nousi 77 389 uudella osakkeella ja osakepääoma 0,1 miljoonalla eurolla. Kemira Oyj:n osakkeet ovat rekisteröity arvo-osuusrekisteriin.

Osakkeenomistajat

Vuoden 2007 päättyessä Kemira Oyj:llä oli 16 723 rekisteröityä osakkeenomistajaa. Kemiralla oli vuoden 2007 lopussa hallussaan omia osakkeita 3 854 465 kappaletta, mikä vastaa 3,1 prosenttia Kemira Oyj:n osakkeista.

Suomen valtio myi 29.8.2007 suomalaisille sijoittajille 40097 420 kappaletta Kemira Oyj:n osakkeita. Myyty osakemäärä on 32,1 prosenttia Kemira Oyj:n osakkeista. Kaupan johdosta Suomen valtion osuus Kemira Oyj:n äänimäärästä ja osakepääomasta laski 16,52 prosenttiin. Suomen valtio ilmoitti, että kaupan kohteena olleet osakkeet jakautuivat ostajien kesken seuraavasti:

- Oras Invest Oy 15,60 %
- Jari, Jukka ja Pekka Paasikivi 1,50 % (0,50 % per henkilö)
- Keskinäinen työeläkevakuutusyhtiö Varma 8,00 %
- Keskinäinen Eläkevakuutusyhtiö Ilmarinen 3,60 %
- Keskinäinen Henkivakuutusyhtiö Suomi 1,92 %
- Vakuutusosakeyhtiö Henki-Sampo 1,45 %

Kaupan jälkeen yhtiön suurimmaksi omistajaksi nousivat Oras Invest Oy ja sen omistavan Paasikiven suvun jäsenten omistamat yhtiöt.

Joulukuussa 2007 eduskunta hyväksyi uuden lain valtion yhtiöomistuksista ja omistajaohjauksesta, jonka perusteella valtioneuvostolla on oikeus myydä kaikki valtion omistamat Kemiran osakkeet ilman eduskunnan erillistä päätöstä.

Listaus ja kaupankäynti

Kemira Oyj:n osakkeet on listattu OMX Pohjoismainen pörssi Helsingissä. Kemira Oyj:n osakkeiden vuoden 2007 päätöskurssi oli 14,40 euroa. Vuoden aikana osakekurssi laski 15 prosenttia. Osakkeen ylin hinta oli 19,20 euroa ja alin 13,11 euroa. Keskiarvo oli 16,42 euroa.

Kemira Oyj:n osakkeita vaihdettiin pörssissä vuoden 2007 aikana kaikkiaan 151,6 miljoonaa kappaletta 2 492,9 miljoonan euron kokonaishintaan. Yhtiön markkina-arvo omilla osakkeilla vähennettynä oli vuoden lopussa 1 745,1 miljoonaa euroa.

Osingonjakopolitiikka

Kemiran tavoitteena on jakaa osinkoa 40–60 prosenttia operatiivisesta nettotuloksesta. Yhtiön hallitus ehdottaa yhtiökokoukselle, että vuodelta 2007 maksetaan osinkoa 0,50 euroa osakkeelta, joka vastaa 95 prosentin osingonmaksua raportoidusta nettotuloksesta ja 57 prosentin osingonmaksua tuloksesta ilman kertaluontoisia arvonaleuksia.

Hallituksen valtuutukset

Varsinainen yhtiökokous 16.4.2007 valtuutti hallituksen päättämään enintään 12 500 000 uuden osakkeen antamisesta ja/tai enintään 3 848 877 yhtiön hallussa olevan oman osakkeen luovuttamisesta joko maksua vastaan tai yhtiön osakepalkkiojärjestelmän toteuttamisen yhteydessä maksutta ("Osakeantivaltuus"). Uudet osakkeet voidaan antaa ja yhtiöllä olevat omat osakkeet luovuttaa yhtiön osakkeenomistajille siinä suhteessa kuin he ennestään omistavat yhtiön osakkeita tai suunnatulla osakeannilla, jos siihen on yhtiön kannalta painava taloudellinen syy. Tällaisia syitä ovat esimerkiksi yrityskauppojen tai -järjestelyjen rahoittaminen tai toteuttaminen, yhtiön oman pääoman rakenteen kehittäminen, osakkeen likviditeetin parantaminen tai osakeannin ollessa perusteltua yhtiön osakepalkkiojärjestelmän toteuttamiseksi. Suunnattu osakeanti voi olla maksuton vain yhtiön osakepalkkiojärjestelmän toteuttamisen yhteydessä. Uusien osakkeiden merkintähinta ja omista osakkeista maksettava määrä merkitään sijoitetun vapaan oman pääoman rahastoon. Osakeantivaltuus on voimassa 19.3.2008 asti eli seuraavan varsinaisen yhtiökokouksen päättymiseen saakka.

Johdon kannustinjärjestelmä

Kemiralla on käytössään osakepohjainen kannustinjärjestelmä. Vuonna 2001 asetettu optio-ohjelma päättyi vuoden 2007 aikana.

Osakepohjainen kannustinjärjestelmä

Kemiralla on ollut käytössään osakepohjainen kannustinjärjestelmä vuodesta 2004 alkaen. Avainhenkilöstölle suunnattu osakepalkkiojärjestelmä on osa konsernin kannustus- ja sitouttamisjärjestelmiä. Palkkiojärjestelmällä pyritään yhdistämään omistajien ja avainhenkilöiden tavoitteet yhtiön arvon nostamiseksi, sitouttamaan avainhenkilöt yhtiöön sekä tarjoamaan heille kilpailukyinen omistukseen perustuva palkkiojärjestelmä.

Nykyisestä osakepalkkiojärjestelmästä Kemira Oyj:n hallitus päätti vuonna 2006 ja se jakautuu kolmeen vuoden mittaiseen ansaintajaksoon, jotka ovat 2007, 2008 ja 2009. Mahdolliset palkkiot maksetaan ansaintajaksoa seuraavan vuoden huhtikuun loppuun mennessä. Palkkion maksaminen perustuu asetettujen taloudellisten tavoitteiden saavuttamiseen, joita vuoden 2007 osalta mitataan osakekohtaisella tuloksella ja sidotun pääoman tuotolla. Mahdolliset palkkiot maksetaan Kemiran osakkeiden ja rahasuoritusten yhdistelmänä.

Osakepalkkiojärjestelmän perusteella ansaitut osakkeet on omistettava vähintään kaksi vuotta kunkin palkkiosuorituksen jälkeen. Osakkeet on luovutettava vastikkeettomasti takaisin yhtiölle, mikäli henkilön työsuhde lakkaa henkilön omasta toimesta tai yhtiö purkaa työsuhteen ennen kahden vuoden määräaika. Toimitusjohtajan ja johtoryhmien jäsenten on lisäksi pidettävä osakepalkkiojärjestelmän kautta saamiaan Kemira Oyj:n osakkeita vähintään vuotuisen kiinteän rahapalkkansa verran niin kauan kuin heidän työsuhteensa yhtiöön jatkuu. Osakepohjaisen järjestelmän piirissä oli 94 henkilöä 31.12.2007. Kannustinjärjestelmän perusteella luovutettavien Kemira Oyj:n osakkeiden kokonaismäärä voi olla maksimissaan yhteensä noin 774 000.

Osakepalkkiojärjestelmissä luovutettavina osakkeina käytetään yhtiön omistuksessa olevia tai osakemarkkinoilta hankittavia Kemira Oyj:n osakkeita.

Optio-ohjelma 2001

Kemira Oyj:n yhtiökokous päätti 3. 4. 2001 optio-ohjelmasta, jossa yhtiön johtoon kuuluville henkilöille annettiin oikeus optioihin, joihin liittyi oikeus merkitä Kemira Oyj:n osakkeita enintään 2 850 000 kappaletta 2. 5. 2004–31. 5. 2007. Optioiden merkintäajan alkaminen oli ehdollinen ja sidottu osakekohtaiseen tulokseen rahoitusserien jälkeen ennen veroja ja satunnaiseriä sekä Kemira Oyj:n osakekurssin kehitykseen suhteessa vertailuindeksiin.

Vuoden 2001 optio-ohjelma päättyi toukokuussa 2007. Optio ohjelman perusteella merkittiin kaupparekisteriin yhteensä 2 685 000 uutta Kemiran osaketta, joista 77 389 osaketta merkittiin vuoden 2007 aikana.

Johdon osakkeenomistus

Yhtiön hallituksen jäsenet, toimitusjohtaja ja toimitusjohtajan sijainen omistivat vuoden lopussa 727 562 Kemira Oyj:n osaketta eli 0,58 % (0,10 %) osakkeista ja äänistä (sisältäen oman, lähipiirin ja määräysvalta yhteisöjen omistuksen). Vuoden 2008 alussa toimitusjohtajana aloittanut Harri Kerminen omisti 17 167 osaketta 31. 12. 2007. Yhtiön hallituksen jäsenet eivät ole osakepalkkiojärjestelmän piirissä.

Sisäpiiri

Kemirassa noudatetaan OMX Pohjoismainen Pörssi Helsingin sisäpiiri-ohjetta. Kemiran ilmoitusvelvolliset ja pysyvät sisäpiiriläiset eivät saa käydä kauppaa Kemiran osakkeilla 30 vuorokautta ennen osavuositauksen tai tilinpäätöstiedotteen julkaisemista.

Kemira Oyj:n ilmoitusvelvollisten sisäpiiriläisten omistustiedot ovat nähtävillä Suomen Arvopaperikeskus Oy:n SIRE-järjestelmässä (Suomen Arvopaperikeskus Oy, Urho Kekkosenkatu 5 C, Helsinki), Arvopaperikeskuksen NetSire-palvelussa ja Kemiran internetsivuilla.

Suurimmat osakkeenomistajat 31.12.2007

Omistaja	Osakkeiden lukumäärä, kpl	% osakkeista ja äänistä
1 Oras Invest Oy	20 706 174	16,56
2 Suomen valtio	20 656 500	16,52
3 Keskinäinen Työeläkevakuutusyhtiö Varma	10 917 862	8,73
4 Keskinäinen Eläkevakuutusyhtiö Ilmarinen	7 357 796	5,88
5 Nordea Pankki Suomi Oyj	3 413 015	2,73
6 Keskinäinen Henkivakuutusyhtiö Suomi	2 436 595	1,95
7 Vakuutusosakeyhtiö Henki-Sampo	1 903 089	1,52
8 OP-Delta -sijoitusrahasto	1 200 000	0,96
9 Valtion Eläkerahasto	1 200 000	0,96
10 Keskinäinen Eläkevakuutusyhtiö Tapiola	1 186 500	0,95
11 ODIN Finland	685 561	0,55
12 Keskinäinen Vakuutusyhtiö Eläke-Fennia	635 000	0,51
13 Finow Oy	625 225	0,50
14 Nextstone Oy	625 225	0,50
15 Wate Oy	625 225	0,50
16 OP-Suomi Arvo -sijoitusrahasto	585 000	0,47
17 Veritas Eläkevakuutusosakeyhtiö	550 000	0,44
18 Etera Keskinäinen Eläkevakuutusyhtiö	540 000	0,43
19 FIM Fenno -sijoitusrahasto	461 442	0,37
20 Keskinäinen Vakuutusyhtiö Kaleva	404 900	0,32
Kemira Oyj	3 854 465	3,08
Hallintarekisteröidyt	21 234 222	16,98
Muut yhteensä	23 241 204	18,59
Kaikki yhteensä	125 045 000	100,00

Osakkeenomistuksen jakautuminen 31.12.2007

Osakkeiden lukumäärä	Omistajia kpl	Omistajia %	Osakkeet, kpl	% osakkeista ja äänistä
1-100	3 298	19,72	223 108	0,18
101-500	7 319	43,77	2 072 058	1,66
501-1 000	3 176	18,99	2 514 491	2,01
1001-5 000	2 414	14,44	4 970 131	3,98
5 001-10 000	231	1,38	1 726 285	1,38
10 001-50 000	198	1,18	4 203 569	3,36
50 001-100 000	34	0,20	2 411 627	1,93
100 001-500 000	31	0,19	6 466 672	5,17
500 001-1 000 000	9	0,05	5 649 718	4,52
1 000 001-	13	0,08	94 807 341	75,82
Yhteensä	16 723	100,00	125 045 000	100,00
joista hallintarekisteröityjä	11		21 234 222	16,98

Hallituksen voitonjakoesitys

Kemira Oyj:n voitonjakokelpoiset varat 31.12.2007 olivat 207 238 295 euroa, josta tilikauden voitto oli 2 652 277 euroa.

Yhtiön taloudellisessa tilanteessa ei ole tilikauden päättymisen jälkeen tapahtunut olennaisia muutoksia.

Hallitus ehdottaa yhtiökokoukselle voitonjakokelpoisten varojen käyttämistä seuraavasti:

- tilivuodelta jaetaan osinkoa 0,50 euroa osakkeelle eli 60 595 268 euroa.
- jätetään vapaaseen omaan pääomaan 146 643 027 euroa

Helsingissä 6. helmikuuta 2008

Pekka Paasikivi

Eija Malmivirta

Elizabeth Armstrong

Ove Mattsson

Juha Laaksonen

Markku Tapio

Kajja Pehu-Lehtonen

Harri Kerminen
Toimitusjohtaja

Tilintarkastuskertomus

Kemira Oyj:n osakkeenomistajille

Olemme tarkastaneet Kemira Oyj:n kirjanpidon, toimintakertomuksen, tilinpäätöksen ja hallinnon tilikaudelta 1.1.–31.12.2007. Hallitus ja toimitusjohtaja ovat laatineet EU:ssa käyttöön hyväksytyjen kansainvälisten tilinpäätösstandardien (IFRS) mukaan laaditun konsernitilinpäätöksen, joka sisältää konsernin taseen, tuloslaskelman, rahavirtalaskelman, laskelman oman pääoman muutoksista ja liitetiedot sekä Suomessa voimassa olevien määräysten mukaisesti laaditut toimintakertomuksen ja emoyhtiön tilinpäätöksen, joka sisältää emoyhtiön taseen, tuloslaskelman, rahoituslaskelman ja liitetiedot. Suorittamamme tarkastuksen perusteella annamme lausunnon konsernitilinpäätöksestä sekä toimintakertomuksesta, emoyhtiön tilinpäätöksestä ja hallinnosta.

Tilintarkastus on suoritettu hyvän tilintarkastustavan mukaisesti. Kirjanpitoa sekä toimintakertomuksen ja tilinpäätöksen laatimisperiaatteita, sisältöä ja esittämistapaa on tarkastettu riittävässä laajuudessa sen toteamiseksi, etteivät toimintakertomus ja tilinpäätös sisällä olennaisia virheitä tai puutteita. Hallinnon tarkastuksessa on selvitetty emoyhtiön hallituksen jäsenten sekä toimitusjohtajan toiminnan lainmukaisuutta osakeyhtiölain säännösten perusteella.

Konsernitilinpäätös

EU:ssa käyttöön hyväksytyjen kansainvälisten tilinpäätösstandardien (IFRS) mukaan laadittu konsernitilinpäätös antaa näiden standardien ja kirjanpitolain tarkoittamalla tavalla oikeat ja riittävät tiedot konsernin toiminnan tuloksesta ja taloudellisesta asemasta.

Emoyhtiön tilinpäätös, toimintakertomus ja hallinto

Emoyhtiön tilinpäätös on laadittu kirjanpitolain ja tilinpäätöksen laatimista koskevien muiden säännösten ja määräysten mukaisesti ja antaa kirjanpitolaissa tarkoitetulla tavalla oikeat ja riittävät tiedot emoyhtiön toiminnan tuloksesta ja taloudellisesta asemasta.

Toimintakertomus on laadittu kirjanpitolain ja toimintakertomuksen laatimista koskevien muiden säännösten ja määräysten mukaisesti. Toimintakertomus on yhdenmukainen tilinpäätöksen kanssa ja antaa kirjanpitolaissa tarkoitetulla tavalla oikeat ja riittävät tiedot konsernin sekä emoyhtiön toiminnan tuloksesta ja taloudellisesta asemasta.

Konsernitilinpäätös ja emoyhtiön tilinpäätös voidaan vahvistaa sekä vastuuvapaus myöntää emoyhtiön hallituksen jäsenille sekä toimitusjohtajalle tarkastamaltamme tilikaudelta. Hallituksen esitys voitonjakokelpoisten varojen käsittelystä on osakeyhtiölain mukainen.

Helsinki, 6. helmikuuta 2008

KPMG OY AB
Pekka Pajamo
KHT

Tuloskehitys neljännesvuosittain

(Milj. e)

(Luvut ovat tilintarkastamattomia)						2007						2006 *
	1-3	4-6	7-9	10-12	Yht.	1-3	4-6	7-9	10-12 *	Yht.		
Liikevaihto												
Kemira Pulp&Paper	255,3	260,1	253,1	249,8	1 018,3	209,5	257,9	261,9	264,0	993,3		
Kemira Water	170,0	185,1	187,4	188,0	730,5	92,3	102,1	101,7	171,5	467,6		
Kemira Specialty	103,5	110,6	109,8	102,0	425,9	118,6	107,6	112,8	117,2	456,2		
Kemira Coatings	135,8	188,7	182,3	118,4	625,2	118,6	170,3	164,6	109,3	562,8		
Muut ja ryhmien välinen	8,7	8,5	-3,1	-3,8	10,3	13,9	9,6	11,6	7,5	42,6		
Yhteensä	673,3	753,0	729,5	654,4	2 810,2	552,9	647,5	652,6	669,5	2 522,5		
Liikevoitto												
Kemira Pulp&Paper	23,0	23,4	23,6	-3,2	66,8	26,0	20,4	24,3	20,1	90,8		
Kemira Water	11,9	13,0	14,9	5,2	45,0	6,4	9,6	9,0	10,3	35,3		
Kemira Specialty	10,3	7,1	10,0	-13,9	13,5	11,3	11,7	11,7	11,1	45,8		
Kemira Coatings	12,8	27,3	38,9	-5,9	73,1	9,6	25,0	39,0	-1,5	72,1		
Muut ja ml. eliminoinnit	-9,1	-13,2	-7,9	-25,1	-55,3	-7,8	-15,2	-8,9	-18,4	-50,3		
Yhteensä	48,9	57,6	79,5	-42,9	143,1	45,5	51,5	75,1	21,6	193,7		
Rahoituskulut, netto	-12,2	-12,6	-11,8	-15,3	-51,9	-7,1	-5,8	-11,6	-12,7	-37,2		
Osuus osakkuusyritysten tuloksesta	0,6	0,7	0,6	0,2	2,1	-0,9	-0,6	0,3	-1,1	-2,3		
Voitto ennen veroja	37,3	45,7	68,3	-58,0	93,3	37,5	45,1	63,8	7,8	154,2		
Tuloverot	-10,0	-12,4	-15,4	12,0	-25,8	-10,9	-13,1	-17,9	-0,1	-42,0		
Tilikauden voitto	27,3	33,3	52,9	-46,0	67,5	26,6	32,0	45,9	7,7	112,2		
Jakautuminen												
Emoyhteisön omistajille	26,4	32,3	51,8	-46,8	63,7	25,8	31,0	45,0	6,8	108,6		
Vähemmistölle	0,9	1,0	1,1	0,8	3,8	0,8	1,0	0,9	0,9	3,6		
Tilikauden voitto	27,3	33,3	52,9	-46,0	67,5	26,6	32,0	45,9	7,7	112,2		
Osakekohtainen tulos, laimennettu	0,22	0,27	0,43	-0,39	0,53	0,21	0,26	0,37	0,06	0,90		
Sidottu pääoma, liukuva					2 035,8							1 876,6
Sidotun pääoman tuotto prosentti (ROCE), %					7,1 %							10,2 %

* Vuoden 2006 virhe on korjattu.