



Poimintoja kansainvälisestä kuluttajatutkimuksesta: asenteita veteen, sen arvoon, omaan vedenkäyttöön sekä huolenaiheisiin ja vastuisiin liittyen.

Tutkimus toteutettiin keväällä 2020 Kemira Oyj:n tilauksesta yhteistyössä Taloustutkimuksen kanssa Suomessa, Iso-Britanniassa, Espanjassa, Saksassa, Puolassa ja Yhdysvalloissa (Florida, Georgia, Michigan, Minnesota, Ohio, Pennsylvania, Wisconsin).

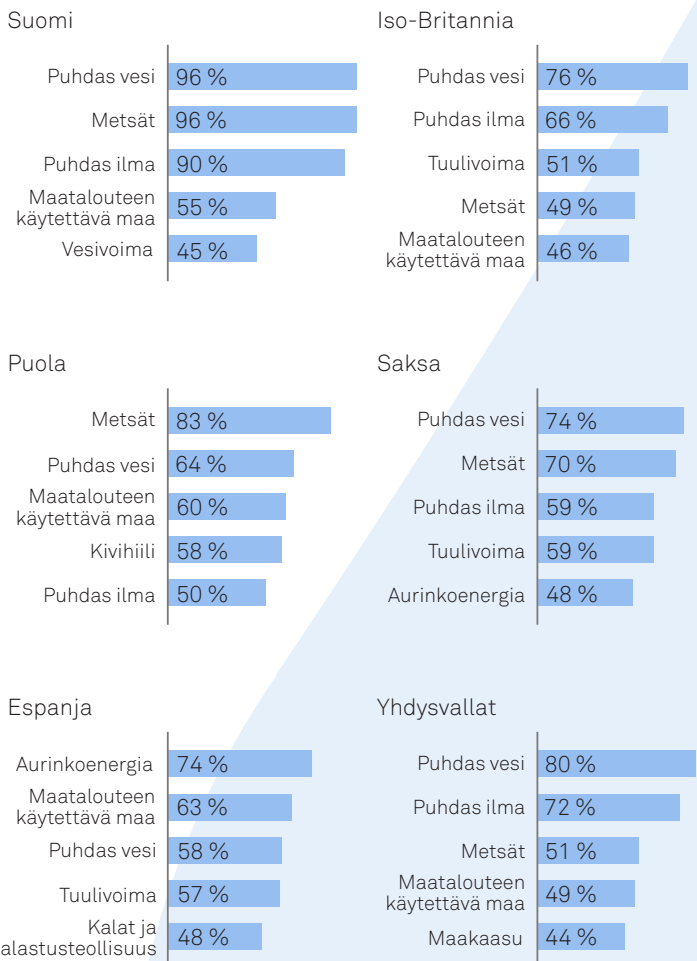
Kansainväliset tutkimustulokset

7 963

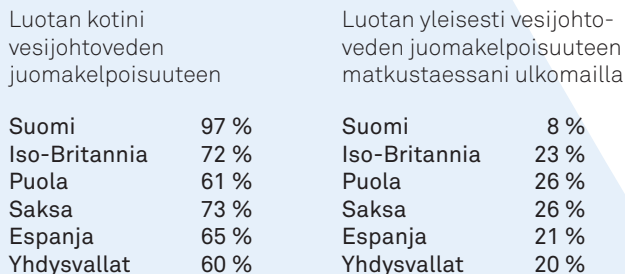
vastaajaa

Suomi 1 040	Saksa 1 043
Iso-Britannia 1 056	Espanja 1 001
Puola 1 015	Yhdysvallat 2 808


KOTIMAAN VIISI TÄRKEINTÄ LUONNONVARAA, vastaajan näkemys



LUOTTAMUS VESIJOHTOVETEEN



ENSISIJAINEN VASTUUTAHO KOTIMAASSA SIITÄ, ETTÄ KOTITALOUKSILLE TARJOTAAN RIITTÄVÄSTI PUHDASTA VETTÄ*, vastaajan näkemys



■ Valtio
■ Paikallishallinto (esim. kaupungit, kunnat)
■ Vesiyritykset

* Kuvattuna kolme yleisintä vastausluokkaa

Tutkimustulokset Suomesta

SUKUPUOLTEN NÄKEMYKSET VEDENKÄYTÖSTÄ EROAVAT TOISISTAAN

”Suomessa ihmiset ovat yleensä liian välinpitämättömiä jokapäiväisessä vedenkäytössään.”



Naiset:
86 %



Miehet:
65 %

”On tärkeää pyrkiä vähentämään kotitalouksien veden kulutusta.”



Naiset:
80 %



Miehet:
63 %

Naiset ajattelevat miehiä useammin, että suomalaiset ovat liian huolettomia jokapäiväisessä vedenkäytössään ja että on tärkeää pyrkiä minimoimaan kotitalouksien vedenkäyttöä.

ARVIO HENKILÖKOHTAISESTA VEDENKULUTUKSESTA KOTONA KESKIMÄÄRIN KUUKAUDESSA (juomavesi, suihku/kyppy ja jätevesi, kuten WC:n käyttö)



Naiset,
oma arvio:
1 483 litraa



Miehet
oma arvio:
7 577 litraa

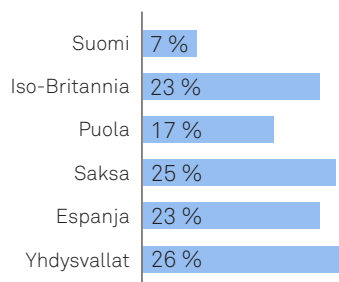
Suomalaisten
todellinen vedenkulutus:*
3 510 litraa

* Lähde:
Euroopan komissio, 2015

Oman vedenkulutuksen arvioiminen ei ole kuluttajalle helppoa. Miehet arvioivat kuukausittaisen vedenkäyttönsä merkittävästi yli todellisen litramäärän, kun taas naiset aliarvioivat vedenkäyttönsä.

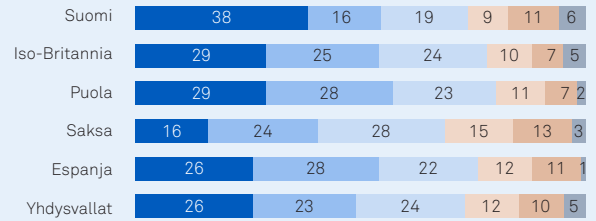
SUOMALAISET KOKEVAT VASTUUTA ROOLISTAAN ILMASTONMUUTOKSESSA

”Yksittäiset ihmiset eivät voi tai heidän ei tarvitse taistella teoillaan ilmastonmuutosta vastaan.”
Osuus vastaajista, jotka valitsivat väittämän.



Yli puolet (54 %) suomalaisista vastaajista kertoo pyrkivänsä minimoimaan juomansa pulloveden määrän.

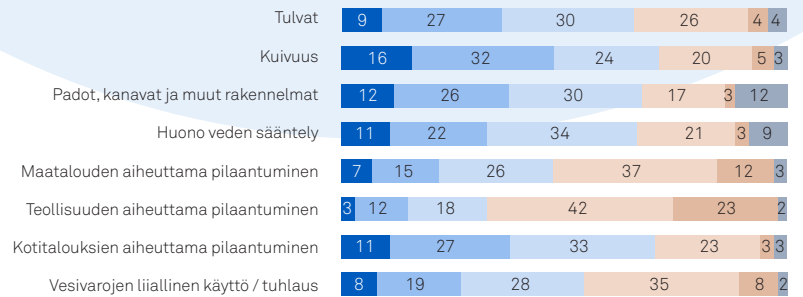
YRITÄN VÄHENTÄÄ PULLOTETUN JUOMAVEDEN KULUTUSTANI



■ Vahvasti samaa mieltä
■ Jonkin verran samaa mieltä
■ Ei samaa tai eri mieltä
■ Jonkin verran eri mieltä
■ Täysin eri mieltä
■ En osaa sanoa

Suomalaiset pitävät maatalouden ja teollisuuden aiheuttamaa pilaantumista suurimpana uhkana Suomen vesivarjoille.

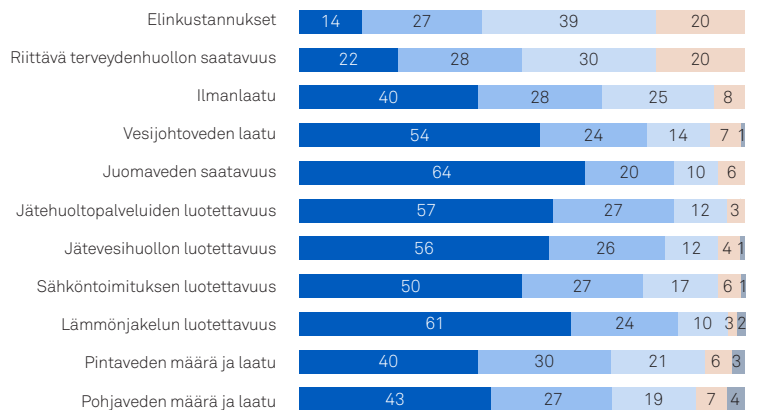
KUINKA SUURENA UHKANA PIDÄT SEURAAVIA TEKIJÖITÄ SUOMEN VESIVARJOILLE?



■ Hyvin pieni
■ Melko pieni
■ Ei suuri tai pieni
■ Melko suuri
■ Hyvin suuri
■ En osaa sanoa

Vesijohtoveden laatu tai juomaveden saatavuus ei juurikaan huoleta suomalaisia.

KUINKA PALJON SEURAAVAT ASIAT ASUINPAIKKAKUNNALLASI HUOLESTUTTAVAT SINUA?



■ Ei lainkaan
■ Vähän
■ Jonkin verran
■ Paljon
■ En osaa sanoa